

Agosto 2023

*Testo coordinato del**D. Lgs 05 ottobre 2006, n. 264**Attuazione della direttiva**2004/54/CE in materia di sicurezza per le gallerie della rete stradale transeuropea.***INDICE**

Att. n. 80 del DPR 01/08/2011 n. 151 - Criteri di assoggettabilità .....	2
Stato normativo .....	2
Note sull'assoggettabilità ai controlli di prevenzione incendi.....	4
D. Lgs 05 ottobre 2006, n. 264.....	7
ALLEGATO 1 (Glossario).....	15
ALLEGATO 2 (Misure di sicurezza).....	19
ALLEGATO 3 (Obiettivi di sicurezza e metodologia di analisi di rischio).....	30
ALLEGATO 4 (Approvazione del progetto, documentazione di sicurezza, messa in esercizio di una galleria, modifiche ed esercitazioni periodiche).....	33
ALLEGATO 4-bis (Segnaletica per le gallerie).....	35
ALLEGATO 4-ter (Definizione delle misure di sicurezza temporanee minime per le gallerie della rete stradale transeuropea).....	39
Note al D. Lgs 05/10/2006, n. 264.....	42

## Att. n. 80 del DPR 01/08/2011 n. 151 - Criteri di assoggettabilità

Gallerie stradali di lunghezza superiore a 500 m e ferroviarie superiori a 2.000 m

N.	ATTIVITÀ (DPR 151/2011)	CATEGORIA		
		A	B	C
80	Gallerie stradali di lunghezza superiore a 500 m <sup>1, 2,</sup> <sup>3</sup> e ferroviarie superiori a 2.000 m	Tutte		
Equiparazione con le attività di cui all'allegato ex DM 16/02/82				
--	Non presente nell'allegato al DM 16/02/82 in quanto attività di nuova istituzione			

### Stato normativo

Il decreto specifico di prevenzione incendi, per le gallerie stradali, è il D. Lgs 05/10/2006, n. 264.

Viene equiparata, ai soli fini della determinazione degli oneri relativi alle prestazioni del Corpo Nazionale dei vigili del fuoco, all'attività 87 dell'allegato al DM 16/02/82 "Locali adibiti ad esposizione e/o vendita all'ingrosso o al dettaglio con superficie lorda superiore a 400 mq comprensiva dei servizi e depositi".

### NB

Si deve porre cura alla lettura di alcune circolari e chiarimenti, riportate di seguito, emanate prima della pubblicazione del DPR 01/08/2011, n. 151, in quanto possono riportare argomenti superati dalla pubblicazione del DPR stesso. Alcune di esse sono state riportate per un confronto fra le procedure che si sono succedute.

Alcune circolari e chiarimenti potrebbero essere richiamate in più note in quanto interessano più aspetti del decreto, esse sono state riportate una sola volta richiamando i vari numeri delle note per contenere la dimensione del documento.

<sup>1</sup> Vedasi, in merito all'assoggettabilità ai controlli di prevenzione incendi delle gallerie stradali di servizio, il [chiarimento prot. n° 5832 del 20/04/2012](#). N.d.R.

<sup>2</sup> Per le gallerie stradali esistenti, appartenenti o non appartenenti alla rete TEN, di lunghezza superiore a 500 m, ai sensi del comma 1-bis dell'art. 55 del DL 24/01/2012, n. 1 (convertito con L. 24/03/2012, n. 27) e del comma 1 dell'art. 7 del DL 22/06/2012, n. 83 (convertito con L. 07/08/2012, n. 134) che di seguito si riportano:

- Art. 55, c. 1-bis del DL 24/01/2012, n. 1 (come convertito) "1-bis. Per le attività di cui al numero 80 dell'Allegato I al regolamento di cui al decreto del Presidente della Repubblica 1° agosto 2011, n. 151, i termini degli adempimenti restano rispettivamente disciplinati dal decreto legislativo 5 ottobre 2006, n. 264, e dal decreto del Ministro delle infrastrutture e dei trasporti 28 ottobre 2005, pubblicato nel supplemento ordinario alla Gazzetta Ufficiale n. 83 dell'8 aprile 2006."
- Art. 7, c. 1 del DL 22/06/2012, n. 83 (come convertito) "1. Per le attività di cui al numero 80 della Tabella dell'Allegato I del regolamento emanato con il decreto del Presidente della Repubblica 1° agosto 2011, n. 151, esistenti alla data di pubblicazione del predetto regolamento, gli adempimenti amministrativi stabiliti dal medesimo regolamento sono espletati entro i sei mesi successivi al completamento degli adeguamenti previsti nei termini disciplinati dall'articolo 55, comma 1-bis, del decreto-legge 24 gennaio 2012, n. 1, convertito, con modificazioni dalla legge 24 marzo 2012, n. 27. Resta fermo quanto previsto dall'articolo 53 del decreto-legge 24 gennaio 2012, n. 1, convertito, con modificazioni, dalla legge 24 marzo 2012, n. 27."

**il termine per la presentazione della SCIA di prevenzione incendi deve avvenire entro sei mesi dalla fine degli interventi di adeguamento; il completamento di tali interventi è fissato al 30/04/2019** dal c. 2 dell'art. 10 del D. Lgs 05/10/2006, n. 264. N.d.R.

<sup>3</sup> Vedasi, in merito ai requisiti minimi di sicurezza ed alle condizioni di appartenenza all'ambito di applicazione previste all'allegato 2 del D. Lgs 05/10/2006 n° 264 in caso di gallerie con fornici di differenza lunghezza, la [nota prot. n. 5144 del 08/04/2021](#). N.d.R.

***Esonero di responsabilità: nonostante si sia operato col massimo impegno per la realizzazione del presente lavoro, si declina ogni responsabilità per possibili errori e/o omissioni e per eventuali danni risultanti dall'uso delle informazioni contenute nello stesso.***

## Note sull'assoggettabilità ai controlli di prevenzione incendi

### 11

(Chiarimento)  
PROT. n° 0005832  
032101.01.4144.020

Roma, 20 aprile 2012

OGGETTO: D.P.R. 151/11. Attività 48 e 80. Chiarimenti.

Con riferimento alla nota di codesta Società datata 27 aprile 2012, concernente l'oggetto, si chiarisce che le macchine elettriche fisse con presenza di liquidi isolanti combustibili in quantitativi superiori a 1 m<sup>3</sup> indicate al punto 48 dell'Allegato I al D.P.R. 151/11, risultano soggette ai procedimenti di prevenzione incendi dello stesso decreto a prescindere dal punto di infiammabilità del liquido isolante combustibile utilizzato.

Per quanto riguarda il punto 80 dell'Allegato sopra citato, si precisa che per gallerie stradali sono da intendersi quelle aperte alla libera circolazione dei veicoli, rimanendo escluse le gallerie di servizio, seppure di lunghezza superiore a 500 m, per le quali valgono le norme di sicurezza riferibili ai luoghi di lavoro.

### **Richiesta della società**

a. Attività n. 48 del D.P.R 151/2011

Con riferimento all'applicazione dell'attività 48 del DPR 151/2011 che, rispetto all'attività 63 del DM 16/02/82, è stata integrata con l'aggiunta delle "... macchine elettriche fisse con presenza di liquidi isolanti combustibili in quantitativi superiore ad 1 m<sup>3</sup>" si precisa quanto segue.

1. Ai sensi dell'art. 1 del DM 31/7/1934 (*"Approvazione delle norme di sicurezza per la lavorazione, l'immagazzinamento, l'impiego o la vendita di olio minerale, e per il trasporto degli oli stessi"*), l'olio isolante per trasformatori non rientra nella definizione di "Liquidi combustibili" (*"Oli minerali combustibili (cioè residui della distillazione, per combustione), nonché liquidi aventi un punto di infiammabilità da oltre 65° C sino a 125° C compreso ed oli minerali lubrificanti (nonché oli minerali bianchi), con un punto di infiammabilità superiore a 125° C"*). Infatti l'olio minerale isolante utilizzato all'interno dei trasformatori, conforme alla norma CEI 10-1:2004 (*"Oli isolanti nuovi per trasformatori e per apparecchiature elettriche"*), ha un punto di infiammabilità (in vaso chiuso) superiore a 135 °C (tale caratteristica generalmente presenta valori superiori a 140 °C ed è relativamente stabile nel tempo) e non è destinato né alla combustione né alla lubrificazione in quanto all'interno del trasformatore l'olio ha la funzione di liquido dielettrico e termoconvettore.
2. I trasformatori contenenti olio in quantità superiore a 1 m<sup>3</sup> sono sempre macchine strategiche per l'azienda che le detiene. Infatti i gestori di dette apparecchiature sono concessionari di un servizio di interesse pubblico o soggetti che svolgono attività industriali di rilievo e valutano pertanto molto accuratamente il rischio correlato al fuori servizio dei trasformatori. Una sottostima di tale rischio comporterebbe pesanti penalizzazioni in termini di interruzione del ciclo produttivo (riduzione della qualità del servizio/mancata produzione) con altrettanto pesanti ricadute economiche.
3. La normativa di settore che si è succeduta nel tempo (DM 547/55, CEI 11-1 e CEI 99-2) e tutt'ora in vigore, prevede specifiche misure per la prevenzione incendi relative agli impianti elettrici con tensione superiore ad 1 kV in corrente alternata, con il dettaglio dei requisiti di prevenzione incendio minimi, per l'installazione dei trasformatori.

Alla luce di quanto sopra riportato si chiede pertanto un chiarimento volto alla esclusione dei trasformatori dall'ambito di applicazione dell'attività 48 del DPR in oggetto.

Infine, occorre precisare che qualora fossero presenti apparecchiature elettriche contenenti oli isolanti in quantità superiore a 1 m<sup>3</sup> e con punto di infiammabilità non superiore a 125 °C, queste verrebbero ricomprese nell'attività 48 e quindi sottoposte a CPI, in conformità al DPR 151/2011.

b. Attività n. 80 del D.P.R 151/2011

Con riferimento all'applicazione dell'attività 80 del DPR 151/2011 che riporta *"gallerie stradali di lunghezza superiore a 500 m e ferroviarie superiori a 2.000 m"* si chiede un chiarimento volto a precisare che cosa si intende per gallerie stradali e se si fa riferimento a gallerie pubbliche o private. Negli impianti idroelettrici in caverna, infatti, vi sono delle gallerie di lunghezza superiore a 500 m, ad uso esclusivo di ...(omissis)... e delle imprese appaltatrici che operano per conto di ...(omissis)... per le attività di manutenzione degli impianti. Gli spostamenti del personale ...(omissis)... o delle imprese hanno frequenza settimanale e solo in particolari periodi (manutenzioni) giornaliera. Saltuariamente può accedere alla galleria anche il personale delle Forze dell'Ordine. Queste gallerie sono di proprietà

...(omissis)... e pertanto si richiede un chiarimento volto alla loro esclusione dall'ambito di applicazione dell'attività 80 del DPR in oggetto.

[\[3\]](#)

NOTA  
PROT. n. 0005144

Roma, 08 aprile 2021

**Oggetto: D.lgs. n. 264/2006 – Attuazione della Direttiva 2004/54/CE in materia di sicurezza per le gallerie della rete stradale transeuropea. Definizione dei requisiti minimi di sicurezza e delle condizioni di appartenenza all'ambito di applicazione del D.lgs. n. 264/2006 nelle gallerie con fornici di differente lunghezza.**

Con riferimento all'oggetto, si trasmette la nota del Consiglio Superiore dei Lavori Pubblici Prot. M\_INF\_n. 3499 del 6 aprile 2021 con la quale sono fornite indicazioni in merito all'individuazione della lunghezza delle gallerie, ai fini dell'applicazione dei requisiti minimi di sicurezza di cui all'allegato 2 del D.Lgs. n. 264/2006, con particolare riferimento alle gallerie a due fornici monodirezionali di differente lunghezza.

**CONSIGLIO SUPERIORE DEI LAVORI PUBBLICI  
COMMISSIONE PERMANENTE PER LE GALLERIE**

PROT. n. 0003499

Roma, 06 aprile 2021

**Oggetto: D.lgs. n. 264/2006 – Attuazione della Direttiva 2004/54/CE in materia di sicurezza per le gallerie della rete stradale transeuropea. Definizione dei requisiti minimi di sicurezza e delle condizioni di appartenenza all'ambito di applicazione del D.lgs. n. 264/2006 nelle gallerie con fornici di differente lunghezza.**

L'attività istruttoria svolta da questa Commissione sulle soluzioni adottate dai Gestori per la realizzazione delle misure di sicurezza ex articolo 3 del D.lgs. n. 264/2006 (di seguito Decreto), ha evidenziato la necessità di definire i criteri per l'individuazione della lunghezza delle gallerie ai fini dell'applicazione dei requisiti minimi di sicurezza di cui all'Allegato 2 del Decreto, con riferimento alle gallerie a due fornici monodirezionali su strade a doppia carreggiata con fornici di diversa lunghezza. Trattasi, invero, di una questione annosa sulla quale la Commissione non ha ancora formulato un indirizzo interpretativo.

Tuttavia, anche alla luce della prossima trasmissione dei progetti per l'attuazione delle misure di sicurezza nelle gallerie al fine di averne l'approvazione da parte di questa Commissione, già richiamata con nota *n. 3616 del 14 Maggio 2020*, si ritiene opportuno e indifferibile provvedere al riguardo, rappresentando quanto segue.

Sulla base dell'inequivoco lessico adottato nel Decreto e in particolare nell'Allegato 2 al Decreto medesimo, assunto che:

- l'oggetto di applicazione del Decreto è la **galleria**;
- il "*fornice*" è un'entità fisica che può qualificarsi esso stesso come galleria (v. galleria a singolo fornice) o come parte di un complesso costituito da più fornici (es. galleria a doppio fornice), e che quindi **la galleria è un elemento infrastrutturale che può essere composto da uno o più fornici**;
- rientrano nel campo di applicazione del Decreto le gallerie *di lunghezza superiore a cinquecento metri* (articolo 1, comma 2, del Decreto), e che quindi l'elemento discriminante per determinare l'applicabilità o meno del Decreto è la definizione della lunghezza della galleria;
- la lunghezza della galleria è definita come "*la lunghezza della corsia di circolazione più estesa, misurata tenendo conto della parte di galleria continuativamente chiusa su quattro lati*" (articolo 2, comma 1, lettera c del Decreto);
- nelle gallerie composte da più fornici, i fornici costituiscono una *parte di galleria* e in quanto tali contribuiscono, con la lunghezza *della corsia di circolazione più estesa*, a definire la lunghezza della galleria di cui costituiscono una parte;

viene definito il principio secondo cui,

**la lunghezza della galleria è da assumere pari alla lunghezza della corsia di circolazione più estesa del fornice più lungo**, misurata tenendo conto della parte di galleria continuativamente chiusa su quattro lati.

**Non si rintracciano elementi della norma che possano contraddire questo principio.**

Pertanto, l'applicazione del principio è a favore del *garantire un livello minimo sufficiente di sicurezza agli utenti della strada nelle gallerie*, che costituisce esigenza inderogabile ai sensi dell'articolo 1 del Decreto.

Pertanto, l'applicazione del principio comporta che, nel caso di gallerie con fornici di differente lunghezza, dovranno essere applicati in entrambi i fornici i requisiti minimi indicati dal Decreto in funzione della lunghezza della galleria e quindi della lunghezza del fornice più lungo. Ne consegue (a titolo esemplificativo e non esaustivo):

- a) in caso di almeno un fornice di lunghezza  $L > 3.000$  m, l'applicazione in entrambi i fornici dei requisiti di installazione di un Centro di controllo, di *impianti di sorveglianza con telecamere e un impianto di rilevamento automatico degli incidenti stradali (ad esempio arresto di veicoli) e/o degli incendi*, laddove il volume di traffico sia superiore a 2.000 veicoli (al giorno) per corsia;
- b) in caso di almeno un fornice di lunghezza  $L > 1.500$  m, l'applicazione in entrambi i fornici di *passaggi idonei per consentire l'accesso dei veicoli adibiti ai servizi di pronto intervento, con interdistanza non superiore a 1.500 m*;
- c) in caso di almeno un fornice di lunghezza  $L > 1.000$  m, l'applicazione in entrambi i fornici di semafori nonché *impianti per ritrasmissioni radio ad uso dei servizi di pronto intervento e un impianto di ventilazione meccanica* laddove il volume di traffico sia superiore a 2.000 veicoli (al giorno) per corsia. In quest'ultima condizione, nelle gallerie esistenti deve essere anche *valutata la fattibilità e l'efficacia* della realizzazione di nuove uscite di emergenza;
- d) in caso di almeno un fornice di lunghezza  $L > 500$  m, l'applicazione in entrambi i fornici dei requisiti minimi di sicurezza indicati dall'Allegato 2 del Decreto.

Quindi, in linea generale, il fornice definito "corto", in quanto diverso dal fornice di maggior sviluppo che determina la lunghezza della galleria, è oggetto dell'applicazione delle misure di sicurezza implementabili ex Allegato 2 del Decreto, tenuto conto che appartiene ad una galleria di lunghezza superiore alla sua lunghezza fisica e pari alla lunghezza del fornice più lungo della galleria.

Ne consegue che in caso di fornice "corto" di lunghezza inferiore o uguale a 500 m (punto d), questo debba comunque essere considerato rientrante nell'ambito di applicazione del Decreto.

Analogo criterio può valere nel caso di fornici di galleria su strade con più di due carreggiate.

Eccezione al principio esposto, può essere riconosciuta nel caso in cui il fornice "corto" sia **totalmente indipendente** dal corrispondente fornice sulla carreggiata opposta dal punto di vista della sicurezza degli utenti della strada, sia dal punto di vista dei requisiti minimi di sicurezza strutturali e impiantistici, sia dal punto di vista funzionale e per quanto attiene le procedure di gestione, sia in condizioni di esercizio ordinario sia in condizioni di emergenza e, pertanto, tale che il "*sistema galleria*" (secondo la definizione dell'Allegato 1 del Decreto) individuato ai fini della valutazione delle prestazioni di sicurezza del fornice, non comprenda il corrispondente fornice sulla carreggiata opposta.

Infine, nel caso di cui al punto d), la Commissione ritiene che il fornice "corto" debba essere oggetto di integrale applicazione del Decreto laddove la sua lunghezza sia superiore alla minima interdistanza massima tra requisiti minimi di sicurezza, individuata dalla norma in 250 m.

Al di sotto dei 250 m di lunghezza, residuano misure che il Gestore dovrà implementare, salvo motivatamente richiedere, laddove possibile dalla norma, l'applicazione dell'articolo 3 comma 2 del Decreto.

Resta intesa la piena responsabilità del Gestore di disporre specifiche misure, laddove necessario, *allo scopo di garantire la sicurezza e la fluidità della circolazione* ai sensi dell'articolo 14, comma 1, del "Nuovo Codice della strada" – D.lgs. n. 285/1992, anche in ragione della presenza del fornice più lungo.

Per i fornici "corti" dovranno comunque essere adottate tutte le disposizioni di sicurezza per le gallerie applicabili da diversa normativa cogente (es. D.M. 14 Settembre 2005 "Norme di illuminazione delle gallerie stradali").

## DECRETO LEGISLATIVO

### D. Lgs 05 ottobre 2006, n. 264

(Suppl. ord. n. 195/L alla Gazz. Uff., 09 ottobre 2006, n. 235).

**Attuazione della direttiva  
2004/54/CE in materia di sicurezza per le gallerie della rete stradale transeuropea.<sup>1</sup>**

#### Il Presidente della Repubblica

Visti gli articoli 76 e 87 della Costituzione;

Vista la direttiva 2004/54/CE del Parlamento europeo e del Consiglio, del 29 aprile 2004, relativa ai requisiti minimi di sicurezza per le gallerie della rete stradale transeuropea;

Vista la legge 25 gennaio 2006, n. 29, recante disposizioni per l'adempimento di obblighi derivanti dall'appartenenza dell'Italia alle Comunità europee. Legge comunitaria 2005;

Vista la preliminare deliberazione del Consiglio dei Ministri, adottata nella riunione del 6 aprile 2006;

Acquisito il parere delle competenti Commissioni parlamentari della Camera dei deputati e del Senato della Repubblica;

Vista la deliberazione del Consiglio dei Ministri, adottata nella riunione del 22 settembre 2006;

Sulla proposta del Ministro per le politiche europee e del Ministro delle infrastrutture, di concerto con i Ministri degli affari esteri, della giustizia, dell'economia e delle finanze, dell'interno e dei trasporti;

Emana  
il seguente decreto legislativo:

#### Art. 1

Oggetto e campo di applicazione

1. Il presente decreto ha lo scopo di garantire un livello minimo sufficiente di sicurezza agli utenti della strada nelle gallerie della rete stradale transeuropea mediante la progettazione e l'adozione di misure di prevenzione atte alla riduzione di situazioni critiche che possano mettere in pericolo la vita umana, l'ambiente e gli impianti della galleria, nonché mediante misure di protezione in caso di incidente.

2. Il presente decreto si applica a tutte le gallerie situate nel territorio italiano appartenenti alla rete stradale transeuropea, di lunghezza superiore a cinquecento metri già in esercizio, in fase di costruzione o allo stato di progetto.<sup>2</sup>

3. Sono fatte salve le disposizioni vigenti in materia di valutazione di impatto ambientale in relazione alle nuove strutture ricadenti nell'ambito di applicazione del presente decreto, ovvero alle modifiche eventualmente apportate alle strutture esistenti.

#### Art. 2

Definizioni

1. Ai fini del presente decreto si intende per:

a) "rete stradale transeuropea"; la rete stradale definita alla sezione 2 dell'allegato I della decisione n. 1692/96/CE del Parlamento europeo e del Consiglio, del 23 luglio 1996, ed illustrata da carte geografiche o descritta nell'allegato II di tale decisione;

b) "servizio di pronto intervento": tutti i servizi locali, pubblici o privati, o prestati dal personale di servizio alla galleria, che intervengono in caso di incidente, compresi i servizi di polizia, i vigili del fuoco e le squadre di soccorso;

<sup>1</sup> Vedasi, per l'attuazione da parte dei gestori delle gallerie stradali, degli adempimenti amministrativi introdotti dal Nuovo Regolamento di semplificazione di Prevenzioni Incendi, emanato con il D.P.R. 151/11:

a. il [DL 24/01/2012, n. 1](#);

b. il [DL 22/06/2012, n. 83](#);

c. la [circolare n. 1 del 29/01/2013](#). (Riporta la tempistica degli adempimenti amministrativi per l'adeguamento delle gallerie stradali transeuropee e non);

d. la [circolare n. DCPREV 2 del 12/04/2016](#). (Riporta la tempistica degli adempimenti amministrativi per l'adeguamento delle gallerie stradali transeuropee ed il coordinamento con la Commissione permanente prevista dall'articolo 4 del D.Lgs. n. 264/2006). N.d.R.

<sup>2</sup> Vedasi, in merito ai requisiti minimi di sicurezza ed alle condizioni di appartenenza all'ambito di applicazione previste all'allegato 2 del presente decreto in caso di gallerie con fornicci di differenza lunghezza, la [nota prot. n. 5144 del 08/04/2021](#). N.d.R.

- c) “lunghezza della galleria”: la lunghezza della corsia di circolazione più estesa, misurata tenendo conto della parte di galleria continuativamente chiusa su quattro lati;
  - d) “Commissione”: la Commissione permanente per le gallerie, di cui all’ articolo 4;
  - e) “Gestore”: il Gestore della galleria, di cui all’ articolo 5.
2. Nell’allegato 1 - Glossario, sono riportate le definizioni dei principali termini che compaiono nel testo del decreto e degli allegati.

### Art. 3 Misure di sicurezza

1. I Gestori delle gallerie provvedono affinché le gallerie di loro competenza, rientranti nel campo di applicazione del presente decreto, soddisfino i requisiti minimi di sicurezza di cui all’allegato 2.
2. Qualora determinati requisiti strutturali di cui all’allegato 2 possano essere soddisfatti unicamente tramite soluzioni tecniche che non sono realizzabili o che lo sono soltanto a un costo non proporzionato, i Gestori propongono alla Commissione di cui all’articolo 4 la realizzazione di misure di riduzione dei rischi come soluzione alternativa a tali requisiti, purché le misure alternative si traducano in una protezione equivalente o accresciuta. L’efficacia di tali misure deve essere dimostrata mediante un progetto di sicurezza contenente un’analisi di rischio effettuata in conformità alle disposizioni del successivo articolo 13. Il Ministero delle infrastrutture informa la Commissione europea delle misure di riduzione dei rischi approvate dalla Commissione, come soluzione alternativa, motivando la sua decisione. Il presente comma non si applica alle gallerie che si trovano allo stato di progetto di cui all’articolo 8.

### Art. 4 Commissione permanente per le gallerie

1. Le funzioni di autorità amministrativa previste nella direttiva 2004/54/CE per tutte le gallerie situate sulla rete transeuropea ricadente nel territorio nazionale sono esercitate dalla Commissione istituita presso il Consiglio superiore dei lavori pubblici.
2. La Commissione è composta dal Presidente del Consiglio superiore dei lavori pubblici o da un suo delegato, che la presiede, da sette esperti tecnici designati dal Presidente del Consiglio superiore dei lavori pubblici, da due rappresentanti del Ministero delle infrastrutture e della mobilità sostenibili designati dal Ministro, da un rappresentante dell’Agenzia nazionale per la sicurezza delle ferrovie e delle infrastrutture stradali e autostradali, da tre rappresentanti del Ministero dell’interno designati dal Ministro e scelti, rispettivamente, tra il personale della Polizia stradale, del Dipartimento per gli affari interni e territoriali e del Dipartimento dei vigili del fuoco, del soccorso pubblico e della difesa civile, da un rappresentante del Dipartimento della protezione civile della Presidenza del Consiglio dei ministri, da un magistrato amministrativo, da un magistrato contabile e da un avvocato dello Stato, designati secondo le modalità individuate dagli ordinamenti di rispettiva appartenenza. La Commissione è nominata con provvedimento del Presidente del Consiglio superiore dei lavori pubblici e dura in carica quattro anni. (Comma così modificato dal comma 4, lett. a), punto 1), dell’art. 30-sexies del D.L. 22/03/2021, n. 41 come convertito, con modificazioni, dalla L. 21/05/2021, n. 69. N.d.R.)
3. La Commissione assicura il rispetto da parte dei Gestori di tutti gli aspetti di sicurezza di una galleria, emanando, ove necessario, disposizioni volte a garantirne l’osservanza.
4. Per i trafori internazionali ricadenti nella rete transeuropea, tali funzioni sono svolte dalle relative Commissioni intergovernative che si avvalgono anche dei comitati di sicurezza già dalle stesse istituiti. Nel caso in cui esistano due autorità amministrative distinte, le decisioni di ciascuna di esse, nell’esercizio delle rispettive competenze e responsabilità relative alla sicurezza della galleria, sono adottate previo accordo dell’altra autorità.
5. La Commissione approva i progetti per l’attuazione delle misure di sicurezza di cui all’articolo 3 predisposti dal Gestore della galleria ed effettua le ispezioni, le valutazioni e le verifiche funzionali di cui all’articolo 11. (Comma così modificato dalla lettera a) del c. 5 dell’articolo 53 del D.L. 24/01/2012, n. 1, convertito con modificazioni dalla L. 24/03/2012, n. 27. N.d.R.)
6. La Commissione provvede alla messa in servizio delle gallerie non aperte al traffico alla data di pubblicazione del presente decreto, secondo le modalità fissate nell’allegato 4.
7. La Commissione garantisce che il Gestore svolga i seguenti compiti:
- a) effettuazione su base periodica delle prove, delle verifiche e dei controlli delle gallerie ed individuazione dei provvedimenti di sicurezza conseguenti;
  - b) messa in atto di schemi organizzativi e operativi, inclusi i piani di intervento in caso di emergenza, per fornire formazione ed equipaggiamento ai servizi di pronto intervento;
  - c) definizione delle procedure per la chiusura immediata di una galleria in caso di emergenza;
  - d) attuazione delle misure previste per la riduzione dei rischi.
8. La Commissione individua le gallerie che presentano caratteristiche speciali e per le quali occorre prevedere misure di sicurezza integrative o un equipaggiamento complementare.
9. La Commissione provvede inoltre a valutare gli aggiornamenti e le eventuali proposte di nuove metodologie di analisi di rischio, nonché gli ulteriori requisiti di sicurezza, in coerenza con le prescrizioni dettate dall’allegato 2.



10. La Commissione può sospendere o limitare l'esercizio di una galleria se i requisiti di sicurezza non sono rispettati e specifica le condizioni per ristabilire le situazioni di traffico normali. Tale provvedimento, qualora comporti gravi e lunghe perturbazioni del traffico, sarà adottato d'intesa con gli uffici territoriali di Governo competenti e dovrà anche indicare i percorsi alternativi.

11. La Commissione si avvale delle competenze e dell'organizzazione del Consiglio superiore dei lavori pubblici, con oneri a carico dei Gestori.

11-bis . Per l'attuazione dei propri compiti e funzioni, la Commissione può promuovere attività di studio, ricerca e sperimentazione, anche di natura prototipale, in materia di sicurezza delle gallerie. (Comma aggiunto dal comma 4, lett. a), punto 2), dell'art. 30-sexies del D.L. 22/03/2021, n. 41 come convertito, con modificazioni, dalla L. 21/05/2021, n. 69. N.d.R.)

#### Art. 5

##### Gestore della galleria

1. Il Gestore, per ciascuna delle gallerie cui si applica il presente decreto e che si trovano nella fase di progettazione, di costruzione o di funzionamento, è individuato rispettivamente nell'ANAS, per le strade in gestione diretta, e nelle Società concessionarie, per quelle affidate in concessione.

2. Il Gestore per i trafori internazionali ricadenti nella rete transeuropea è individuato dalle rispettive Commissioni intergovernative che lo comunicano al Ministero delle infrastrutture.

3. Il Gestore redige un rapporto per tutti gli incidenti o eventi di rilievo che si verificano in una galleria e che possono incidere sulla sicurezza. Il rapporto è trasmesso al Responsabile della sicurezza di cui all'articolo 6, alla Commissione, ai servizi di pronto intervento interessati, al Comando provinciale ed alla Direzione regionale dei vigili del fuoco competenti per territorio, entro il termine massimo di un mese dalla data in cui si è prodotto l'incidente o l'evento di rilievo.

4. Se in esito ad una specifica indagine tecnica viene stilata una relazione che analizza le circostanze in cui si è prodotto l'incidente o l'evento di rilievo di cui al comma 3 o le conclusioni che se ne possono trarre, il Gestore della galleria la trasmette al Responsabile della sicurezza, alla Commissione ed ai servizi di pronto intervento, entro un mese dalla data in cui egli stesso l'ha ricevuta.

#### Art. 6

##### Responsabile della sicurezza

1. Il Gestore designa per ciascuna galleria un Responsabile della sicurezza che deve essere preventivamente accettato dalla Commissione e che coordina tutte le misure di prevenzione e di salvaguardia dirette a garantire la sicurezza degli utenti e del personale di esercizio. Per le gallerie già aperte al traffico alla data di pubblicazione del presente decreto, il Gestore effettua la designazione del responsabile della sicurezza e ne comunica, entro trenta giorni dalla data di entrata in vigore del presente decreto, il nominativo corredato da documentato curriculum alla Commissione, che si esprime entro tre mesi dalla data della comunicazione.

2. Il Responsabile della sicurezza deve possedere adeguata e pluriennale esperienza e può essere un libero professionista, un membro del personale del gestore della galleria o dei servizi di pronto intervento, opera in piena autonomia per tutte le questioni attinenti alla sicurezza nelle gallerie stradali e, relativamente a tali questioni, non soggiace ad alcuna istruzione o indicazione vincolante, da parte del Gestore della galleria o, se lavoratore dipendente, dal datore di lavoro. Il responsabile della sicurezza, previa accettazione da parte della Commissione, può esercitare le sue funzioni e assolvere le sue mansioni per più gallerie ricadenti nello stesso ambito territoriale. Il Gestore deve designare anche un sostituto del Responsabile della sicurezza, che deve essere preventivamente accettato dalla Commissione. Il sostituto deve essere in grado di partecipare alle fasi delle emergenze, nei casi di indisponibilità del Responsabile, con pari livello di competenza e conoscenza dei vari aspetti attinenti alla specifica galleria.

3. Il Responsabile della sicurezza assolve le funzioni e mansioni seguenti:

- a) assicura il coordinamento con i servizi di pronto intervento e partecipa alla preparazione dei piani operativi;
- b) partecipa alla pianificazione, all'attuazione e alla valutazione degli interventi di emergenza;
- c) partecipa alla definizione dei piani di sicurezza e delle specifiche della struttura, degli equipaggiamenti e del funzionamento, sia nel caso di gallerie nuove sia nel caso di modifica di gallerie esistenti;
- d) verifica che il personale di esercizio e i servizi di pronto intervento vengano formati e partecipa all'organizzazione di esercitazioni svolte a intervalli regolari non superiori ad un anno;
- e) viene consultato sulla messa in servizio della struttura, sugli equipaggiamenti e sul funzionamento delle gallerie;
- f) verifica, attraverso visite periodiche, che siano effettuate la manutenzione e le riparazioni della struttura e degli equipaggiamenti delle gallerie;
- g) partecipa alla valutazione di ogni incidente o evento di rilievo ai sensi dell'articolo 5, commi 3 e 4.

#### Art. 7

##### Notifica dell'autorità per le gallerie

1. Il Ministero delle infrastrutture notifica alla Commissione europea il nome e l'indirizzo della Commissione il giorno successivo alla data di entrata in vigore del presente decreto. Nel caso di modifiche di tali dati, lo stesso Ministero ne informa la Commissione europea entro novanta giorni.

#### Art. 8

##### Gallerie il cui progetto preliminare non è stato ancora approvato

1. Sono soggette alle disposizioni del presente decreto tutte le gallerie il cui progetto preliminare per la realizzazione dell'opera non sia stato ancora approvato entro il 1° maggio 2006.
2. La galleria è messa in esercizio secondo la procedura prevista dall'allegato 4.

#### Art 9

##### Gallerie il cui progetto preliminare è già stato approvato ma che non sono ancora aperte al traffico

1. La Commissione valuta la conformità con i requisiti di cui al presente decreto, con un particolare riguardo alla documentazione di sicurezza prevista dall'allegato 4, di tutte le gallerie il cui progetto preliminare è già stato approvato ma che non sono state aperte al traffico entro il 1° maggio 2006.
2. La Commissione, se accerta che una galleria non è conforme alle disposizioni del presente decreto, comunica al Gestore la necessità di adottare le pertinenti misure per aumentare la sicurezza e ne informa il Responsabile della sicurezza.
3. In tal caso la galleria è messa in esercizio secondo la procedura prevista dall'allegato 4.
4. Agli oneri derivanti dall'attuazione delle misure previste dal presente articolo i gestori provvedono senza nuovi e maggiori oneri per la finanza pubblica.

#### Art. 10

##### Gallerie già in esercizio

1. Il Gestore, nel caso di gallerie che sono già aperte al traffico alla data del 30 aprile 2006, consegna alla Commissione, entro dieci giorni dalla data di entrata in vigore del presente decreto, una specifica scheda per ciascuna galleria, asseverata da un tecnico qualificato, contenente le caratteristiche e le dotazioni impiantistiche allo stato esistenti, ai fini della valutazione della rispondenza della galleria ai requisiti fissati dall'allegato 2.
2. La Commissione effettua le proprie valutazioni entro il 30 ottobre 2006 per valutare la conformità della galleria ai requisiti del presente decreto, con riferimento particolare alla documentazione di sicurezza prevista dall'allegato 4. La Commissione effettua ispezioni a campione al fine di verificare la rispondenza delle schede asseverate consegnate dal Gestore. Le ispezioni sono effettuate dando priorità alle gallerie con fattore di rischio più elevato in relazione alla vetustà dell'opera ed alle statistiche incidentali, assicurando altresì, anche nell'ambito delle funzioni ispettive di cui all'articolo 11, l'estensione progressiva dei controlli di sicurezza a tutte le gallerie situate sulle strade appartenenti alla rete transeuropea ricadenti nel territorio nazionale, in modo da garantire la verifica completa di tutte le gallerie nel più breve tempo possibile e, comunque, in modo da completare gli interventi di adeguamento entro il 30 aprile 2019.
3. Il Gestore entro il 31 gennaio 2007 propone alla Commissione, per ciascuna galleria risultata non conforme sulla base delle valutazioni di cui ai commi 1 e 2, un piano inteso ad adeguare la galleria alle disposizioni di cui al presente decreto, comprendente gli interventi correttivi che intende realizzare, nonché i tempi e il piano finanziario per la loro attuazione.
4. La Commissione approva gli interventi correttivi o indica le modifiche da apportare.
5. Se gli interventi correttivi comportano modifiche sostanziali nella costruzione o nel funzionamento, a completamento di tali interventi, viene attuata la procedura prevista dall'allegato 4.
6. Il Ministero delle infrastrutture presenta alla Commissione europea, entro il 30 aprile 2007, una relazione che descrive le modalità di attuazione per conformarsi ai requisiti di cui al presente decreto, le misure in progetto e, ove necessario, le conseguenze dell'apertura o della chiusura delle principali strade di accesso alle gallerie.
7. I lavori di adeguamento delle gallerie sono realizzati secondo un programma operativo e dovranno essere completati entro il 30 aprile 2019.
8. Agli oneri derivanti dall'attuazione delle misure previste dal presente articolo i gestori provvedono senza nuovi e maggiori oneri per la finanza pubblica.

#### Art. 10-bis

##### (Disciplina del processo di adeguamento delle gallerie aperte al traffico ai requisiti minimi di sicurezza di cui all'articolo 3)

1. Al fine di assicurare un tempestivo ed efficiente processo di adeguamento ai requisiti minimi di sicurezza di cui all'articolo 3 delle gallerie aperte al traffico, per le quali, alla data di entrata in vigore della presente disposizione, non è stata richiesta la messa in servizio secondo la procedura prevista dall'allegato 4, i Gestori, entro il 31 dicembre 2021,

trasmettono, per ciascuna galleria, il progetto della sicurezza alla Commissione, corredato del relativo cronoprogramma di esecuzione dei lavori.

2. Per le gallerie stradali oggetto dell'estensione della rete transeuropea dei trasporti (TEN-T), come definita dal regolamento (UE) n. 1315/2013 del Parlamento europeo e del Consiglio, dell'11 dicembre 2013, i Gestori trasmettono alla Commissione, per ciascuna galleria, entro il 30 giugno 2023, il progetto della sicurezza, corredato del relativo cronoprogramma di esecuzione dei lavori.

3. Il livello di definizione tecnica degli interventi strutturali e impiantistici previsti dal progetto della sicurezza di cui ai commi 1 e 2 deve essere almeno quello di un progetto definitivo ai sensi dell'articolo 23 del codice dei contratti pubblici, di cui al decreto legislativo 18 aprile 2016, n. 50, e comunque tale da:

a) individuare gli aspetti qualitativi e quantitativi degli interventi previsti, gli aspetti geometrico-spaziali e i requisiti prestazionali di opere e impianti;

b) consentire la valutazione dell'idoneità delle specifiche scelte progettuali adottate, in relazione ai requisiti minimi di sicurezza di cui all'allegato 2.

4. Entro sessanta giorni dalla presentazione da parte del Gestore del progetto della sicurezza, la Commissione procede alla sua valutazione e all'eventuale approvazione, anche mediante la formulazione di specifiche prescrizioni.

5. In relazione al progetto della sicurezza approvato, il Gestore, eseguiti i lavori di adeguamento, trasmette la richiesta di messa in servizio, secondo la procedura prevista dall'allegato 4, entro il 31 dicembre 2025 o, per le gallerie stradali di cui al comma 2, entro il 30 giugno 2027.

6. In relazione alla richiesta di messa in servizio di cui al comma 5, la Commissione, previa visita di sopralluogo alla galleria, entro sessanta giorni dalla presentazione da parte del Gestore, autorizza la messa in servizio della galleria impartendo, ove necessario, specifiche prescrizioni e adempimenti, anche mediante eventuali limitazioni all'esercizio.

7. A decorrere dalla data di entrata in vigore della presente disposizione e fino alla richiesta di messa in servizio di cui al comma 5, i Gestori, allo scopo di consentire alla Commissione e al Ministero delle infrastrutture e della mobilità sostenibili il controllo delle attività finalizzate all'adeguamento ai requisiti di cui all'articolo 3, nonché dell'attuazione delle misure di sicurezza temporanee minime di cui all'articolo 10 -ter, trasmettono un rapporto semestrale di monitoraggio entro il 31 gennaio e il 31 luglio di ogni anno.

8. Il rapporto semestrale di monitoraggio contiene:

a) lo stato di avanzamento delle attività relative al processo di adeguamento delle gallerie alle misure di sicurezza di cui all'articolo 3, che evidenzia l'avanzamento effettivo delle attività rispetto a quello programmato nel progetto della sicurezza di cui ai commi 1 e 2 del presente articolo;

b) le risultanze del monitoraggio funzionale delle gallerie svolto mediante adeguati sistemi di controllo, anche alla luce dell'adozione delle misure di sicurezza temporanee minime di cui all'articolo 10 -ter;

c) le eventuali variazioni nell'adozione delle misure di sicurezza temporanee minime di cui all'articolo 10 -ter, alla luce della progressiva realizzazione e del collaudo delle opere e degli impianti;

d) una dichiarazione, sottoscritta dal legale rappresentante del Gestore ai sensi del testo unico delle disposizioni legislative e regolamentari in materia di documentazione amministrativa, di cui al decreto del Presidente della Repubblica 28 dicembre 2000, n. 445, dal Responsabile della sicurezza e dall'esperto qualificato di cui al punto 2.3 dell'allegato 4, relativa alla corretta adozione e alla perdurante idoneità, sotto il profilo della sicurezza, delle misure di sicurezza temporanee minime di cui all'articolo 10 -ter.

9. In caso di ritardi nel processo di adeguamento delle gallerie ai requisiti di cui all'articolo 3, la Commissione può proporre alle prefetture – uffici territoriali del Governo competenti di adottare le necessarie azioni e misure correttive. In caso di mancata presentazione della richiesta di messa in servizio di cui al comma 5, le prefetture – uffici territoriali del Governo possono disporre sospensioni dell'esercizio, con indicazione di eventuali percorsi alternativi, o ulteriori limitazioni dell'esercizio rispetto a quelle eventualmente disposte ai sensi dell'articolo 10 -ter.

10. Le informazioni concernenti, in particolare, il cronoprogramma delle opere ed in generale l'avanzamento fisico, finanziario e procedurale delle stesse sono desunte dal sistema di monitoraggio di cui al decreto legislativo 29 dicembre 2011, n. 229.

(Articolo aggiunto dal comma 4, lett. b), dell'art. 30-sexies del D.L. 22/03/2021, n. 41 come convertito, con modificazioni, dalla L. 21/05/2021, n. 69. N.d.R.)

#### Art. 10-ter

(Disciplina transitoria del processo di adeguamento delle gallerie aperte al traffico ai requisiti minimi di sicurezza di cui all'articolo 3)

1. Fino al rilascio dell'autorizzazione alla messa in servizio di cui all'articolo 10 -bis, comma 6, il Gestore provvede ad adottare, per ciascuna galleria aperta al traffico, le misure di sicurezza temporanee minime.

2. Fatto salvo quanto previsto dall'articolo 4, comma 10, la Commissione può disporre ulteriori limitazioni dell'esercizio nei casi di:

a) inadempienza alle misure di sicurezza temporanee minime, accertata a seguito di visita ispettiva di cui agli articoli 11 e 12;

b) omessa trasmissione o trasmissione incompleta delle dichiarazioni relative all'adozione delle misure di sicurezza temporanee minime ovvero delle dichiarazioni relative ai rapporti semestrali di monitoraggio di cui all'articolo 10 -bis, comma 8.

(Articolo aggiunto dal comma 4, lett. b), dell'art. 30-sexies del D.L. 22/03/2021, n. 41 come convertito, con modificazioni, dalla L. 21/05/2021, n. 69. N.d.R.)

#### Art. 11 Funzioni ispettive

1. La Commissione è responsabile delle ispezioni, delle valutazioni e delle verifiche funzionali per tutte le gallerie situate sulle strade appartenenti alla rete transeuropea ricadenti nel territorio nazionale. La Commissione per tali attività, fino all'entrata in operatività dell'elenco di cui all'articolo 4, comma 7, del decreto legislativo di attuazione della direttiva 2008/96/CE, si avvale di ingegneri, che hanno superato l'esame di qualificazione previsto dall'articolo 12 del decreto legislativo 30 aprile 1992, n. 285, e successive modificazioni, con particolare riferimento alla funzione di tutela e controllo dell'uso della strada di cui all'articolo 11 dello stesso decreto, appartenenti al Consiglio superiore dei lavori pubblici, nonché all'Amministrazione centrale e periferica del Ministero delle infrastrutture, che si avvalgono di collaboratori appartenenti all'Amministrazione centrale e periferica del medesimo Ministero, nonché dei soggetti di cui all'articolo 12, comma 4, del decreto legislativo di attuazione della direttiva 2008/96/CE. A decorrere dall'entrata in operatività del predetto elenco la Commissione si avvale dei soggetti inseriti nell'elenco stesso. (Comma così modificato prima dalla lettera a) del c. 7 dell'art. 12 del D. Lgs. 15/03/2011, n. 35 e successivamente dalla lettera b) del c. 5 dell'articolo 53 del D.L. 24/01/2012, n. 1, convertito con modificazioni dalla L. 24/03/2012, n. 27. N.d.R.).

2. La Commissione si avvale di ingegneri del Dipartimento dei vigili del fuoco del soccorso pubblico e della difesa civile, designati dal Capo del Corpo, con competenza specifica nelle materie attinenti all'antincendio, ai piani di evacuazione ed esodo e alle problematiche di difesa civile, che si avvalgono di collaboratori appartenenti all'Amministrazione centrale e periferica del Ministero dell'interno.

2-bis. Relativamente alle gallerie ricadenti nella rete stradale non gestita direttamente da Anas S.p.a., la Commissione si avvale, oltre che della struttura di cui al comma 2, della struttura organizzativa di Anas S.p.a. che svolge le funzioni di controllo e di vigilanza sulle concessioni autostradali, mediante apposita convenzione, fermi restando i requisiti di cui al comma 1. (Comma introdotto dalla lettera b) del c. 7 dell'art. 12 del D. Lgs. 15/03/2011, n. 35. N.d.R.)

3. Per i trafori internazionali, le relative Commissioni intergovernative possono avvalersi per le ispezioni dei comitati di sicurezza già da esse istituiti.

#### Art. 12 Ispezioni periodiche

1. La Commissione verifica che le ispezioni periodiche eseguite dal personale di cui all'articolo 11, commi 1 e 2, vengano effettuate al fine di garantire la conformità delle gallerie di cui all'articolo 1, comma 2, alle disposizioni del presente decreto.

2. Il periodo intercorrente fra due ispezioni consecutive di una galleria non deve superare i sei anni.

3. La Commissione, se in base alla relazione di ispezione, constata che una galleria non è conforme alle disposizioni di cui al presente decreto, comunica al Gestore ed al Responsabile della sicurezza le misure destinate ad accrescere la sicurezza della galleria. La Commissione definisce le condizioni per il mantenimento in esercizio o la riapertura della galleria che si applicheranno fino al completamento degli interventi correttivi, nonché qualsiasi altra restrizione o condizione pertinente.

4. Qualora le restrizioni per la circolazione abbiano durata superiore alle quarantotto ore o qualora si abbia giustificato motivo che potrebbero sorgere problemi di ordine pubblico, queste devono essere adottate d'intesa con gli Uffici territoriali del Governo competenti.

5. La galleria è soggetta ad una nuova autorizzazione di esercizio, secondo la procedura prevista dall'allegato 4, nei casi in cui gli interventi correttivi comportino modifiche sostanziali nella costruzione e nel funzionamento, una volta realizzati tali interventi.

6. I Gestori provvedono a predisporre tutte le misure necessarie allo svolgimento delle ispezioni.

7. Agli oneri derivanti dall'attuazione delle misure previste dal presente articolo i gestori provvedono senza nuovi e maggiori oneri per la finanza pubblica.

#### Art. 13 Analisi di rischio

1. L'analisi di rischio viene effettuata da un soggetto terzo o funzionalmente indipendente dal gestore della galleria, con oneri a carico del gestore stesso.

2. L'analisi di cui al comma 1 riferita ad una determinata galleria tiene conto di tutti gli elementi inerenti alle sue caratteristiche progettuali e delle condizioni del traffico che incidono sulla sicurezza e segnatamente le caratteristiche ed

il tipo di traffico, la lunghezza e la geometria della galleria, nonché il numero previsto di veicoli pesanti in transito giornaliero.

3. L'analisi di rischio deve essere svolta, secondo le modalità previste nell'allegato 3, per le gallerie esistenti che presentano carenze rispetto ai requisiti di sicurezza di tipo strutturale di cui all'allegato 2, ovvero per quelle gallerie che presentano caratteristiche speciali di cui all'articolo 4, comma 8. L'analisi di rischio deve dimostrare che opportune misure di sicurezza alternative o integrative, rispetto a quelle previste dall'allegato 2, siano tali da realizzare condizioni con livello di protezione equivalente o accresciuto rispetto agli obiettivi di sicurezza definiti dall'articolo 3, con particolare riferimento alla sicurezza degli utenti, del personale addetto, dei servizi di soccorso in genere e dei servizi resi dal Corpo nazionale dei vigili del fuoco.

4. Il contenuto ed i risultati dell'analisi di rischio devono essere inseriti nella documentazione di sicurezza trasmessa alla Commissione.

5. La Commissione provvede a formare ed a tenere aggiornato il catalogo delle analisi di rischio approvate. Il catalogo è composto da due sezioni, una relativa alle verifiche di equivalenza con il criterio comparativo, per le gallerie esistenti che presentano carenze di requisiti di sicurezza di tipo strutturale e l'altra per le analisi integrative delle misure di sicurezza, per le gallerie che presentano caratteristiche speciali di cui all'articolo 4, comma 8.

6. La Commissione, in assenza di sufficienti e documentate garanzie di livello prestazionale, chiede, ove lo ritenga necessario e con oneri a carico del gestore, il collaudo tecnico dei sottosistemi adottati come misure di sicurezza alternative o integrative nelle analisi di rischio per la compensazione delle carenze di requisiti a carattere strutturale, al fine di accertare l'affidabilità e l'efficienza, che caratterizzano la loro prestazione.

#### Art. 14

##### Deroghe per innovazioni tecniche

1. La Commissione accorda ove lo ritenga, sulla base di una domanda debitamente documentata del Gestore, deroghe ai requisiti prescritti dal presente decreto, allo scopo di consentire l'installazione e l'uso di equipaggiamenti di sicurezza innovativi o l'utilizzo di procedure di sicurezza innovative, atti a fornire un livello equivalente o più elevato di protezione rispetto alle tecnologie previste dal presente decreto.

2. Se la Commissione intende concedere la deroga, il Ministero delle infrastrutture trasmette previamente alla Commissione europea domanda di deroga comprendente l'istruttoria predisposta e la richiesta con la documentazione fornita dal Gestore della galleria, nonché il parere della Commissione.

3. La deroga deve intendersi assentita se, entro quattro mesi dalla data di presentazione alla Commissione europea della domanda di cui al comma 2, la Commissione europea e gli altri Stati membri non formulano obiezioni.

4. La Commissione notifica al Gestore la decisione negativa o le proposte della Commissione europea adottate sulla base delle obiezioni formulate dagli altri Stati membri.

#### Art. 15

##### Relazioni periodiche

1. La Commissione compila ogni due anni relazioni sugli eventuali incendi verificatisi nelle gallerie e sugli incidenti recanti pericolo per la sicurezza degli utenti della strada nelle gallerie, nonché sulla frequenza e sulle cause di tali incidenti, sentito il Dipartimento dei vigili del fuoco del soccorso pubblico e della difesa civile, valuta e fornisce informazioni sul ruolo effettivo e sull'efficacia delle infrastrutture e delle misure di sicurezza.

2. Il Ministero delle infrastrutture trasmette le relazioni di cui al comma 1 alla Commissione europea entro la fine di settembre dell'anno seguente al periodo oggetto della relazione.

3. Il Ministero delle infrastrutture elabora, con le risorse umane, strumentali e finanziarie disponibili a legislazione vigente e, comunque, senza nuovi o maggiori oneri a carico del bilancio dello Stato, un piano comprendente un programma per l'applicazione progressiva delle disposizioni del presente decreto alle gallerie già in esercizio di cui all'articolo 10 e lo notifica entro il 30 ottobre 2006 alla Commissione europea. Successivamente, il Ministero informa la Commissione europea ogni due anni sullo stato di attuazione del piano e sugli eventuali adeguamenti, fino al 30 aprile 2019.

4. Il Ministro delle infrastrutture presenta annualmente una relazione al Parlamento sugli interventi di adeguamento posti in essere nel corso dell'anno e su quelli che si intendono realizzare nell'anno successivo, sulla base di priorità connesse al volume del traffico ed alla potenziale pericolosità delle gallerie. La prima relazione è trasmessa al Parlamento entro il 30 giugno 2007.

#### Art. 16

##### Sanzioni

1. È soggetto al pagamento di una sanzione amministrativa pecuniaria da cinquantamila euro a centocinquantamila euro il Gestore il quale:

- a) non adotti le misure di sicurezza di cui all'articolo 3, commi 1 e 2;
- b) ometta di nominare il responsabile della sicurezza ed il suo sostituto.

1-bis. È soggetto al pagamento di una sanzione amministrativa pecuniaria da centomila euro a trecentomila euro il Gestore che ometta di adempiere agli obblighi di cui all'articolo 10 -bis , comma 5, entro i termini ivi previsti. (Comma aggiunto dal comma 4, lett. c), punto 1), dell'art. 30-sexies del D.L. 22/03/2021, n. 41 come convertito, con modificazioni, dalla L. 21/05/2021, n. 69. N.d.R.)

2. È soggetto al pagamento di una sanzione amministrativa pecuniaria da diecimila euro a cinquantamila euro il Gestore il quale:

- a) ometta di redigere o trasmettere il rapporto di cui all'articolo 5, comma 3;
- b) ometta di trasmettere la relazione tecnica di cui all'articolo 5, comma 4;
- c) ometta di curare gli adempimenti di cui all'articolo 10, commi 1, 3 e 5.

3. È soggetto al pagamento di una sanzione amministrativa pecuniaria da cinquemila euro a venticinquemila euro il responsabile della sicurezza il quale ometta di esercitare le funzioni e le mansioni di cui all'articolo 6, comma 3, del presente decreto. Alla stessa sanzione è soggetto il sostituto del responsabile della sicurezza il quale, nei casi di indisponibilità del responsabile della sicurezza, ometta di svolgere i compiti di quest'ultimo.

4. Le sanzioni sono irrogate dal Direttore del Provveditorato regionale ed interregionale per le opere pubbliche competente per territorio.

5. Al procedimento sanzionatorio si applicano, in quanto compatibili, le disposizioni di cui alla legge 24 novembre 1981, n. 689.

5-bis. Con decreto del Ministero delle infrastrutture e della mobilità sostenibili, da adottare entro sessanta giorni dalla data di entrata in vigore della presente disposizione, sono definite le modalità per l'attuazione delle disposizioni di cui ai commi 1, 1 -bis , 2 e 3. (Comma aggiunto dal comma 4, lett. c), punto 2), dell'art. 30-sexies del D.L. 22/03/2021, n. 41 come convertito, con modificazioni, dalla L. 21/05/2021, n. 69. N.d.R.)

#### Art. 17 Disposizioni finanziarie

1. Gli oneri derivanti dall'attuazione degli articoli 4, 8, 9, 10, 11, 12 e 14, sono posti a carico dei Gestori sulla base del costo effettivo del servizio e secondo tariffe da determinarsi con decreto del Ministro delle infrastrutture, di concerto con il Ministro dell'interno ed il Ministro dell'economia e delle finanze, da adottarsi entro sessanta giorni dalla data di pubblicazione del presente decreto. Per l'esame dei progetti di qualunque importo, in prima applicazione, si fa riferimento a quanto previsto dall'articolo 1, comma 5, del decreto-legge 30 novembre 2005, n. 245, convertito, con modificazioni, dalla legge 27 gennaio 2006, n. 21.

2. Dall'attuazione del presente decreto non devono derivare nuovi o maggiori oneri a carico della finanza pubblica.

#### Art. 18 Disposizioni finali

1. Il Ministro delle infrastrutture aggiorna con proprio provvedimento gli allegati al presente decreto nel rispetto della direttiva 2004/54/CE del Parlamento europeo e del Consiglio, del 29 aprile 2004.

#### Art. 19 Entrata in vigore

1. Le disposizioni del presente decreto hanno effetto a decorrere dal giorno successivo a quello della sua pubblicazione nella Gazzetta Ufficiale della Repubblica italiana.

**ALLEGATO 1 (Glossario)**  
(previsto dall'art. 1, comma 2)<sup>3</sup>  
(Come modificato dal comma 1 dell'art. 1 del DM 12/07/2021. N.d.R.)

**GLOSSARIO**

Le definizioni che seguono sono finalizzate alla migliore comprensione del testo normativo a cui attengono. Sono altresì richiamate alcune terminologie di uso corrente relative alla normativa e agli standard tecnici stradali.

Per le definizioni relative agli elementi costitutivi dello spazio stradale, si vedano le “Norme funzionali e geometriche per la costruzione delle strade” - D.M. 5 novembre 2001.

**ALARP**

Acronimo dell'espressione inglese As Low As Reasonably Practicable che individua la porzione del diagramma frequenza di decadimento - numero di fatalità compresa tra il livello di accettabilità ed il livello di tollerabilità del rischio entro la quale si applica l'analisi costi-benefici come criterio guida nell'assumere decisioni di gestione del rischio in presenza di incertezza per una data struttura. I livelli di accettabilità e di tollerabilità delimitano la regione di accettabilità condizionata del rischio.

**ALBERO DEGLI EVENTI**

Sequenza di eventi, ognuno caratterizzabile in termini di probabilità di accadimento condizionate dall'azione delle misure di prevenzione e protezione adottate.

**ANALISI DI RISCHIO**

Metodologia finalizzata alla valutazione ed alla gestione del rischio associato ad un determinato sistema galleria rispetto alle conseguenze sulla popolazione esposta.

La valutazione del rischio è un processo che comporta l'individuazione delle sorgenti di pericolo e la determinazione dell'esposizione della popolazione al pericolo ed include la stima delle incertezze connesse.

La gestione del rischio è l'atto decisionale, susseguente alla valutazione del rischio, inerente la realizzazione di misure di sicurezza, in modo congruente alle caratteristiche del contesto sociale, economico, politico del Paese nel quale è realizzata l'opera.

**CONSEGUENZA**

Risultanza dell'accadimento di un evento pericoloso sulla popolazione esposta, sulla struttura, sugli impianti, sull'economia, sull'ambiente.

**CURVA DI DEFLUSSO**

Curva rappresentativa della variazione della velocità media della corrente veicolare in funzione della densità di flusso.

**DENSITÀ DI FLUSSO**

Rapporto tra i veicoli equivalenti transitati in una sezione stradale rispetto ai veicoli equivalenti smaltibili nella stessa unità di tempo.

**ESERCIZIO STRADALE**

Fruizione dell'infrastruttura nel rispetto delle regole che disciplinano il comportamento degli utenti e il deflusso veicolare, atte a soddisfare le esigenze della domanda di traffico nel rispetto di predeterminati standard di sicurezza.

**EVENTO ELEMENTARE**

Singolo accadimento di una successione di eventi consequenziali.

**EVENTO INIZIATORE**

Accadimento all'origine di una catena di eventi successivi che determinano nel loro complesso uno scenario di pericolo caratterizzato da una specifica distribuzione di conseguenze che identificano il danno ad esso associato.

**EVENTO RILEVANTE**

Evento caratterizzato da bassa probabilità di accadimento ed elevate conseguenze.

**FLUSSO VEICOLARE**

---

<sup>3</sup> Leggasi “previsto dall'art. 2, comma 2”. N.d.R.

Numero di veicoli transitati in una sezione stradale nell'unità di tempo conteggiati indipendentemente dalle loro caratteristiche tipologiche.

#### **GALLERIA SPECIALE**

Galleria alla quale sono associate caratteristiche geometriche, funzionali e ambientali che possono indurre condizioni di pericolo per gli utenti tali da richiedere, suffragata da analisi di rischio, l'adozione di misure di sicurezza integrative.

#### **GALLERIA VIRTUALE**

Galleria che possiede tutte le misure di sicurezza corrispondenti ai requisiti minimi obbligatori previsti dall'ALLEGATO 2 non affette da malfunzionamento.

#### **GESTORE DELL'INFRASTRUTTURA**

Soggetto incaricato della realizzazione, della manutenzione dell'infrastruttura stradale e della gestione in sicurezza della circolazione.

#### **INCIDENTE**

Evento, o serie di eventi, non intenzionali che causano danni a persone, a cose e all'ambiente ovvero la disfunzione di un sistema o di un servizio.

#### **INCIDENTALITÀ SPECIFICA**

Numero di eventi incidentali verificatisi nell'unità di tempo e di sviluppo della strada rapportati ai veicoli transitati nella stessa sezione e nello stesso tempo.

#### **INDICE DI RISCHIO**

Indicatore quantitativo di rischio espresso in funzione della probabilità di accadimento di un evento incidentale e dell'entità delle conseguenze da esso derivanti.

#### **LIVELLO DI RISCHIO ACCETTABILE**

Livello di rischio proprio della galleria virtuale.

#### **LIVELLO DI RISCHIO TOLLERABILE**

Livello di rischio associato al livello globale di sicurezza del sistema galleria rispondente ai requisiti minimi di sicurezza.

#### **LIVELLO DI SERVIZIO**

Condizione tipica di deflusso caratterizzata dalla densità veicolare e dalla velocità media di transito.

#### **LIVELLO GLOBALE DI SICUREZZA**

Livello di sicurezza del sistema galleria fornito dalle misure di sicurezza installate.

#### **LUNGHEZZA EFFICACE**

Distanza tra gli imbocchi o interdistanza massima tra uscite di emergenza fruibili.

#### **LUNGHEZZA DI TRANSIZIONE**

Sviluppo stradale di limitata estensione ove, in fase di esercizio, l'utente adegua la marcia a diverse situazioni geometrico-funzionali.

#### **MALFUNZIONAMENTO**

Condizione funzionale delle misure di sicurezza diversa dalle condizioni di progetto e caratterizzata da una specifica probabilità che essa possa determinare una condizione di pericolo ed un conseguente danno.

#### **MANOVRE A RISCHIO**

Manovre che il conducente del veicolo effettua in debito di sicurezza.

#### **MANOVRE ILLEGALI**

Manovre che il conducente del veicolo effettua in contrasto con i disposti legislativi e/o regolamentari che regolano l'esercizio stradale.

#### **MANOVRE IN EMERGENZA**

Manovre che il conducente del veicolo effettua per evitare l'incidente in situazioni critiche imprevedute e/o imprevedibili.



### **MISURE DI EQUIVALENZA**

Provvedimenti adottabili per conseguire un livello globale di sicurezza equivalente quando non siano tecnicamente od economicamente realizzabili uno o più dei requisiti minimi caratterizzanti una classe di gallerie.

### **MISURE DI SICUREZZA**

Provvedimenti strutturali, impiantistici, gestionali mirati a ridurre la probabilità di accadimento e/o le conseguenze di eventi incidentali.

### **MISURE DI SICUREZZA INTEGRATIVE**

Provvedimenti complementari che integrano i requisiti minimi di sicurezza e sono finalizzati al perseguimento di un minore livello di rischio per le gallerie che presentano caratteristiche speciali rispetto ai parametri di sicurezza, tali da determinare condizioni di maggiore potenziale pericolo.

### **MISURE DI SICUREZZA TEMPORANEE MINIME**

Provvedimenti temporanei, di natura impiantistica o gestionale, mirati a ridurre la probabilità di accadimento o le conseguenze di eventi incidentali.

### **POPOLAZIONE ESPOSTA**

Insieme costituito dagli utenti, dal personale di esercizio, dal personale addetto al soccorso.

### **PREVENZIONE**

Misure ed azioni intese a ridurre la probabilità di accadimento di un evento pericoloso.

### **PROBABILITÀ DI INCIDENTE**

Sommatoria delle probabilità individuali di incidente estesa al flusso transitato su un tronco stradale in un definito arco temporale.

### **PROBABILITÀ INDIVIDUALE DI INCIDENTE**

Sommatoria delle produttorie delle probabilità degli eventi elementari intercettati da ciascun percorso critico dell'albero degli eventi.

### **PROBABILITÀ DI MALFUNZIONAMENTO**

Rapporto normalizzato tra il numero di eventi anomali rispetto al totale degli eventi possibili nelle condizioni di ordinario funzionamento.

### **PROTEZIONE**

Misure ed azioni intese a ridurre le conseguenze di un evento pericoloso.

### **QUALIFICAZIONE FUNZIONALE DELLA STRADA**

Caratterizzazione dell'itinerario stradale in funzione della tipologia prevista dal CdS e dell'ambito territoriale attraversato.

### **REQUISITI DI SICUREZZA**

Provvedimenti strutturali, infrastrutturali ed impiantistici previsti per un tracciato stradale in sotterraneo e finalizzati a ridurre il rischio d'esercizio agendo sia sulla probabilità di accadimento degli eventi incidentali, sia sulle possibili conseguenze.

### **REQUISITI MINIMI DI SICUREZZA**

Provvedimenti strutturali, infrastrutturali ed impiantistici necessari a garantire il livello globale di sicurezza associato alla soglia di rischio tollerabile.

### **RISCHIO**

Legame analitico tra probabilità di accadimento di un evento ed entità delle conseguenze da esso derivanti, inclusiva delle incertezze connesse alla stima delle grandezze di definizione.

### **SCENARIO**

Una successione di eventi che descrive, a partire da un dato evento iniziatore, le modalità condizionate dalle misure di sicurezza adottate, che inducono determinate conseguenze.

### **SISTEMA GALLERIA**

È il complesso costituito dagli elementi strutturali, dall'ambiente circostante l'opera, dal traffico, pertinente l'opera e l'ambiente, dalle dotazioni di sicurezza impiantistiche e dalle procedure di gestione che caratterizzano un tracciato in sotterraneo della strada.

#### **SITUAZIONI CRITICHE**

Condizioni strutturali, ambientali e/o funzionali che determinano un'elevata probabilità di accadimento e/o gravi conseguenze per un evento incidentale.

#### **TASSO INCIDENTALE**

Numero di eventi incidentali per unità di sviluppo.

#### **TRONCO STRADALE**

Sezione longitudinale di un itinerario stradale dello sviluppo di alcuni chilometri caratterizzata da omogeneità strutturali, di traffico o funzionali.

#### **VALUTAZIONE DI EQUIVALENZA**

Analisi di rischio atta a verificare in forma quantitativa l'equivalenza ai fini del perseguimento di un livello globale di sicurezza tra provvedimenti previsti in alternativa ad eventuali requisiti minimi non realizzati e/o non realizzabili.

#### **VEICOLI EQUIVALENTI**

Quantificazione del flusso veicolare nell'unità di tempo espressa riconducendo tramite l'adozione di opportuni coefficienti di equivalenza le diverse componenti di traffico ad un'unica tipologia veicolare.

#### **ZONA DI APPROCCIO O DI USCITA ALLA GALLERIA**

Tratta stradale precedente l'ingresso in galleria ove le condizioni di esercizio possono influenzare la sicurezza della marcia in sotterraneo

## ALLEGATO 2 (Misure di sicurezza) (Come modificato dal comma 1 dell'art. 2 del DM 12/07/2021. N.d.R.)

### MISURE DI SICUREZZA

#### 1. Criteri per decidere sulle misure di sicurezza

##### 1.1. Parametri di sicurezza

1.1.1. Le misure di sicurezza da realizzare in una galleria devono basarsi su una considerazione sistematica di tutti gli aspetti del sistema consistenti nell'infrastruttura, l'esercizio, gli utenti e i veicoli.

1.1.2. Si tiene conto dei seguenti parametri:

- lunghezza della galleria,<sup>4</sup>
- numero di fornici,
- numero di corsie,
- geometria della sezione trasversale,
- allineamento verticale e orizzontale,
- tipo di costruzione,
- traffico unidirezionale o bidirezionale,
- volume di traffico per fornice (compresa la distribuzione nel tempo),
- rischio di congestione (giornaliero o stagionale),
- tempo di intervento dei servizi di pronto intervento,
- presenza e percentuale di veicoli pesanti,
- presenza, percentuale e tipo di trasposto di merci pericolose,
- caratteristiche delle strade di accesso,
- larghezza delle corsie,
- considerazioni relative alla velocità,
- condizioni geografiche e meteorologiche.

1.1.3. Se una galleria ha una caratteristica speciale riguardante i summenzionati parametri, occorre effettuare un'analisi di rischio conformemente all'articolo 13 del decreto per stabilire se siano necessarie misure di sicurezza o un equipaggiamento supplementare per garantire un livello elevato di sicurezza della galleria. Questa analisi di rischio deve tener conto di eventuali incidenti, che pregiudicano manifestamente la sicurezza degli utenti della strada nelle gallerie e che possono verificarsi durante la fase di esercizio nonché della natura e dell'importanza delle loro possibili conseguenze.

##### 1.2. Requisiti minimi

1.2.1. Devono essere messe in atto almeno le misure di sicurezza prescritte dai seguenti paragrafi per assicurare un livello minimo di sicurezza in tutte le gallerie contemplate nel decreto. Può essere consentito discostarsi in misura limitata da questi requisiti, a condizione che sia stata completata con successo la seguente procedura.

La Commissione permanente per le gallerie trasmette alla Commissione Europea informazioni in merito:

- al discostamento limitato previsto (ai discostamenti limitati previsti);
- alle ragioni imperative alla base del discostamento limitato previsto;
- alle misure alternative di riduzione dei rischi da applicare o rafforzare al fine di garantire un livello di sicurezza almeno equivalente, inclusa la relativa comprova sotto forma di un'analisi di rischio corrispondenti.

La Commissione Europea trasmette la richiesta di discostamento limitato agli altri Stati membri quanto prima e in ogni caso entro un mese dal suo ricevimento.

Se, entro un termine di tre mesi dal ricevimento della richiesta della Commissione, né la Commissione né uno Stato membro hanno formulato obiezioni, il discostamento limitato si considera accettato e la Commissione provvede a informarne tutti gli Stati membri. Se sono espresse obiezioni, la Commissione presenta una proposta secondo la procedura di cui all'articolo 17, paragrafo 2 della direttiva 2004/54. In caso di decisione negativa, il discostamento limitato non è autorizzato.

1.2.2. Per prevedere un'interfaccia unica in tutte le gallerie a cui si applica il decreto, non è consentito discostarsi dai requisiti dei seguenti paragrafi per quanto concerne la progettazione delle infrastrutture di sicurezza a disposizione degli utenti delle gallerie (stazioni di emergenza, segnaletica, piazzole di sosta, uscite di emergenza, ritrasmissione radio se richiesta).

##### 1.3. Volume di traffico

---

<sup>4</sup> Vedasi, in merito ai requisiti minimi di sicurezza ed alle condizioni di appartenenza all'ambito di applicazione previste dal presente allegato in caso di gallerie con fornici di differenza lunghezza, la [nota prot. n. 5144 del 08/04/2021](#). N.d.R.

1.3.1. Quando nel presente Allegato si fa riferimento al “volume di traffico”, questo indica la media annua del traffico giornaliero in una galleria, per corsia. Nel calcolo del volume di traffico, ogni veicolo a motore conta per una unità.

1.3.2. Se il numero di veicoli pesanti con stazza maggiore di 3,5 t supera il 15% della media annua del traffico giornaliero o se il traffico giornaliero stagionale supera significativamente la media annua del traffico giornaliero, devono essere valutati i rischi supplementari e di essi occorre tenere conto aumentando il volume di traffico della galleria ai fini dell’applicazione dei paragrafi che seguono.

## 2. Misure infrastrutturali

### 2.1. Numero di fornici e di corsie

2.1.1. I principali criteri per decidere se si debba costruire una galleria a fornice singolo o doppio devono essere il volume di traffico previsto e la sicurezza, prendendo in considerazione aspetti quali la percentuale di automezzi pesanti, la pendenza e la lunghezza.

2.1.2. Le gallerie in fase di progettazione, la cui previsione a 15 anni indica che il volume di traffico supererà i 10.000 veicoli al giorno per corsia, devono essere realizzate a doppio fornice con traffico unidirezionale, fermo restando l’obbligo, stabilito dalle norme emanate ai sensi dell’art. 13 del decreto legislativo 30 aprile 1992, n. 285, di realizzare gallerie a doppio foro per i tipi di strada a carreggiate indipendenti o separate da spartitraffico. La realizzazione dei due fornici può avvenire anche per fasi, previa autorizzazione della Commissione permanente per le gallerie.

2.1.3. Fatta eccezione per la corsia di emergenza, il numero di corsie deve restare lo stesso tanto all’esterno che all’interno della galleria. Ogni cambiamento del numero di corsie deve intervenire ad una distanza dal portale della galleria almeno pari a quella percorsa in 10 secondi da un veicolo che procede alla velocità massima consentita. Se particolari circostanze geomorfologiche non consentono di rispettare questa distanza, devono essere adottate misure supplementari e/o rafforzative per aumentare la sicurezza

2.1.4. Nel caso di gallerie di nuova costruzione, la corsia di emergenza in galleria può essere sostituita da una banchina pavimentata di dimensioni tali da consentire la funzione di franco psicotecnico e, là dove necessario, la funzione di sosta di emergenza, previa analisi di rischio di cui all’art. 13 del decreto.

### 2.2. Geometria della galleria

2.2.1. Nella fase di progettazione della geometria della sezione trasversale e del tracciato orizzontale e verticale di una galleria e delle strade di accesso occorre tenere conto particolarmente della sicurezza, in quanto tali parametri influiscono significativamente sulla probabilità che si verifichino incidenti e sulla gravità di questi.

2.2.2. Nelle gallerie nuove non sono consentite pendenze longitudinali superiori al 5%, fermo restando quanto stabilito dalle norme emanate ai sensi dell’art. 13 del Decreto Legislativo 30 aprile 1992, n. 285 per le pendenze massime delle livellette. Il limite della pendenza può essere superato soltanto se le caratteristiche geomorfologiche del territorio non consentano diverse soluzioni progettuali.

2.2.3. Nelle gallerie con pendenza superiore al 3% devono essere adottate misure supplementari e/o rafforzative per aumentare la sicurezza sulla base di un’analisi di rischio.

2.2.4. Nelle gallerie esistenti, se la larghezza della corsia di destra è inferiore a 3,5 m ed è consentito il transito dei veicoli pesanti, devono essere adottate misure supplementari e/o rafforzative per aumentare la sicurezza sulla base di un’analisi di rischio.

### 2.3. Vie di fuga e uscite di emergenza

2.3.1. Nelle gallerie esistenti sprovviste di corsie di emergenza, devono essere previste banchine pedonabili di emergenza, sopraelevate o meno, che gli utenti utilizzano in caso di guasto o incidente.

2.3.2. Nelle gallerie esistenti sprovviste sia di corsie di emergenza sia di banchine pedonabili di emergenza devono essere adottate misure supplementari e/o rafforzative per garantire la sicurezza, tramite apposita analisi di rischio.

2.3.3. Le uscite di emergenza devono consentire agli utenti di abbandonare a piedi la galleria e raggiungere un luogo sicuro in caso di incidente o incendio. Queste uscite devono costituire anche una via di accesso alla galleria, a piedi, per i servizi di pronto intervento. Tali uscite possono consistere in:

- uscite dirette verso l’esterno della galleria,
- gallerie trasversali tra i fornici della galleria,
- uscite verso una galleria di emergenza,
- rifugi con vie di fuga separate dal fornice della galleria.

2.3.4. È vietato costruire rifugi privi di uscita collegata a vie di fuga verso l’esterno.

2.3.5. Devono essere previste uscite di emergenza se le analisi dei rischi pertinenti, comprese la diffusione del fumo e la velocità di propagazione alle condizioni locali, rivelano che la ventilazione e le altre misure di sicurezza sono insufficienti a garantire la sicurezza degli utenti.

2.3.6. Nelle gallerie nuove devono esservi in ogni caso uscite di emergenza se il volume di traffico supera i 2000 veicoli per corsia.

2.3.7. Per le gallerie esistenti con lunghezza efficace superiore a 1000 m e con un volume di traffico superiore a 2000 veicoli per corsia deve essere valutata la fattibilità e l'efficacia della realizzazione di nuove uscite di emergenza, tramite apposita analisi di rischio.

2.3.8. Quando sono previste uscite di emergenza, la distanza tra due di esse non deve superare i 500 m.

2.3.9. Mezzi appropriati, ad esempio porte, devono impedire la propagazione del fumo e del calore nelle vie di fuga dietro l'uscita di emergenza, consentendo così agli utenti di raggiungere l'esterno in condizioni di sicurezza e ai servizi di pronto intervento di accedere alla galleria.

#### 2.4. Accesso per i servizi di pronto intervento

2.4.1. Nelle gallerie a doppio fornice, se i fornicci si trovano allo stesso livello, o quasi, devono essere previste almeno ogni 1.500 m delle gallerie trasversali adatte ai servizi di pronto intervento.

2.4.2. Se le caratteristiche geomorfologiche del territorio lo consentono, al di fuori di ciascun portale di una galleria a più fornicci devono essere realizzati varchi nello spartitraffico per consentire ai servizi di pronto intervento di accedere immediatamente a ciascuno dei fornicci.

#### 2.5. Piazzole di sosta

2.5.1. Nelle nuove gallerie bidirezionali di lunghezza superiore a 1500 m e con un volume di traffico superiore a 2000 veicoli per corsia, qualora non siano previste corsie di emergenza, devono essere previste piazzole di sosta a distanze non superiori a 1000 m, per ogni senso di marcia e tra loro sfalsate.

2.5.2. Nelle gallerie bidirezionali esistenti di lunghezza superiore a 1500 m e con un volume di traffico superiore a 2000 veicoli per corsia, che siano prive di corsie di emergenza, deve essere valutata la fattibilità e l'efficacia della realizzazione di piazzole di sosta, tramite apposita analisi di rischio.

2.5.3. Se le caratteristiche di costruzione della galleria non lo consentono o lo consentono solo a un costo sproporzionato, non è obbligatorio prevedere le piazzole di sosta se la larghezza totale della parte della galleria accessibile ai veicoli, escluse le parti sopraelevate e le corsie normali, è pari almeno alla larghezza di una corsia normale.

2.5.4. Le piazzole di sosta comprendono una stazione di emergenza.

#### 2.6. Drenaggio

2.6.1. Se il trasporto di merci pericolose è autorizzato, il drenaggio di liquidi infiammabili e tossici è effettuato tramite canali di scolo appositamente realizzati o altri dispositivi all'interno delle sezioni trasversali delle gallerie. Tale sistema di drenaggio deve essere progettato e mantenuto in funzione in modo da impedire incendi nonché il propagarsi di liquidi infiammabili e tossici all'interno di un fornice e tra i fornicci.

2.6.2. Se nelle gallerie esistenti non è possibile soddisfare tali requisiti, o è possibile soddisfarli solo a un costo sproporzionato, se ne deve tenere conto al fine di decidere se autorizzare il trasporto di merci pericolose, sulla base di un'analisi dei pertinenti rischi.

#### 2.7. Resistenza al fuoco delle strutture

La struttura principale di tutte le gallerie in cui un cedimento locale della struttura possa avere conseguenze catastrofiche, come ad esempio le gallerie sommerse o le gallerie che possono causare il cedimento di importanti strutture adiacenti, deve assicurare un livello sufficiente di resistenza al fuoco.

#### 2.8. Illuminazione

2.8.1. L'illuminazione ordinaria deve essere prevista in modo tale da assicurare una visibilità adeguata ai conducenti nella zona di ingresso e all'interno della galleria, di giorno e di notte, nel rispetto delle norme fissate con decreto del Ministro delle infrastrutture e dei trasporti 14 settembre 2005, n. 3476, pubblicato nella *Gazzetta Ufficiale* della Repubblica italiana 20 dicembre 2005, n. 295, e successive modificazioni.

2.8.2. L'illuminazione di sicurezza deve essere prevista in modo tale da fornire un minimo di visibilità agli utenti della galleria, per consentire loro di abbandonare quest'ultima con i loro veicoli in caso di interruzione dell'alimentazione elettrica.

2.8.3. I sistemi di illuminazione finalizzati a consentire l'evacuazione della galleria, quali i segnali luminosi di evacuazione posti a un'altezza non superiore a 1,5 m, devono guidare gli utenti che sgombrano la galleria a piedi in caso di emergenza.

#### 2.9. Ventilazione

2.9.1. Nella progettazione, costruzione e esercizio dell'impianto di ventilazione si deve tenere conto dei seguenti elementi:

- controllo degli inquinanti emessi dagli autoveicoli, nel caso di flussi di traffico normali e nei picchi di traffico,
- controllo degli inquinanti emessi dagli autoveicoli in caso di arresto del traffico per incidenti o altri eventi,
- controllo del calore e del fumo in caso di incendio.

2.9.2. In tutte le gallerie di lunghezza superiore a 1000 m e con un volume di traffico superiore a 2000 veicoli per corsia deve essere installato un impianto di ventilazione meccanica.

2.9.3. Nelle gallerie con traffico bidirezionale e/o unidirezionale congestionato, la ventilazione longitudinale è consentita solo se l'analisi di rischio di cui all'articolo 13 del decreto indica che essa è accettabile e/o sono adottate misure specifiche, come ad esempio un'adeguata gestione del traffico, minori distanze tra le uscite di emergenza, estrazioni intermedie dei fumi.

2.9.4. Nelle gallerie in cui è necessario un impianto di ventilazione meccanica e non è consentita la ventilazione longitudinale ai sensi del punto 2.9.3., devono essere utilizzati impianti di ventilazione trasversale o semitrasversale. Tali impianti devono permettere di evacuare i fumi in caso di incendio.

2.9.5. Nelle gallerie di lunghezza superiore a 3000 m con traffico bidirezionale, con un volume di traffico superiore a 2000 veicoli per corsia, con un centro di controllo e con un impianto di ventilazione trasversale o semitrasversale, devono essere adottate le seguenti misure minime per quanto concerne la ventilazione:

- installazione di dispositivi di estrazione dell'aria e del fumo azionabili separatamente o a gruppi;
- controllo costante della velocità longitudinale dell'aria e conseguente regolazione del processo di controllo dell'impianto di ventilazione (estrattori, ventilatori, ecc.).

## 2.10. Stazioni di emergenza

2.10.1. Le stazioni di emergenza sono progettate per mettere a disposizione diversi strumenti di sicurezza, in particolare telefoni di emergenza ed estintori, ma non per proteggere gli utenti dagli effetti di un incendio.

2.10.2. Le stazioni di emergenza possono essere costituite da un armadio o, preferibilmente, da una nicchia nel piedritto. Devono essere munite come minimo di un telefono di emergenza e di due estintori.

2.10.3. Devono esserci stazioni di emergenza vicino ai portali e all'interno, a intervalli non superiori a 150 m per le gallerie nuove e non superiori a 250 m per le gallerie esistenti.

## 2.11. Erogazione idrica

Deve essere prevista l'erogazione idrica per tutte le gallerie. Vicino ai portali e all'interno delle gallerie devono essere disponibili idranti a intervalli non superiori a 250 m. Se l'erogazione idrica non è disponibile, è obbligatorio verificare che sia assicurato in altro modo un approvvigionamento idrico sufficiente.<sup>5</sup>

## 2.12. Segnaletica stradale

Devono essere usati appositi segnali stradali per tutti gli impianti di sicurezza previsti per gli utenti della galleria. Nell'allegato 4 -bis figurano i segnali e i pannelli da usare nelle gallerie.

## 2.13. Centro di controllo

2.13.1. Deve essere installato un centro di controllo in tutte le gallerie di lunghezza superiore a 3000 m e con un volume di traffico superiore a 2000 veicoli per corsia.

2.13.2. La sorveglianza di diverse gallerie può essere accentrata in un unico centro di controllo.

## 2.14. Impianti di sorveglianza

2.14.1. In tutte le gallerie servite da un centro di controllo devono essere installati impianti di sorveglianza con telecamere e un impianto di rilevamento automatico degli incidenti stradali (ad esempio arresto di veicoli) e/o degli incendi.

2.14.2. In tutte le gallerie prive di un centro di controllo devono essere installati impianti di rilevamento automatico degli incendi qualora il funzionamento della ventilazione meccanica per il controllo dei fumi sia diverso dal funzionamento automatico della ventilazione per il controllo degli inquinanti.

## 2.15. Impianto per chiudere la galleria

2.15.1. Prima degli ingressi di tutte le gallerie di lunghezza superiore a 1000 m, devono essere installati semafori che consentono di impedire l'accesso alla galleria in situazioni di emergenza. Possono essere previste misure supplementari, ad esempio pannelli a messaggio variabile e barriere, per ottenere il rispetto delle istruzioni.

2.15.2. All'interno di tutte le gallerie di lunghezza superiore a 3000 m, con un centro di controllo e un volume di traffico superiore a 2000 veicoli per corsia, è raccomandata l'adozione di impianti per fermare i veicoli in caso di emergenza, con distanza degli impianti non superiore a 1000 m. Tali impianti sono costituiti da semafori ed eventualmente da dispositivi supplementari, quali altoparlanti, pannelli a messaggio variabile e barriere.

## 2.16. Sistemi di comunicazione

2.16.1. In tutte le gallerie di lunghezza superiore a 1000 m e con un volume di traffico superiore a 2000 veicoli per corsia devono essere installati impianti per ritrasmissioni radio ad uso dei servizi di pronto intervento.

2.16.2. Se vi è un centro di controllo, deve essere possibile interrompere le ritrasmissioni radio degli eventuali canali destinati agli utenti della galleria, per diffondere messaggi di emergenza.

---

<sup>5</sup> Vedasi, in merito alle indicazioni tecniche inerenti agli impianti di erogazione idrica in galleria, la [Nota prot. n. 11784 del 02/08/2023](#) con l'allegata circolare ANSFISA prot. n. 44844 del 26/7/2023. N.d.R.

2.16.3. I rifugi e le altre strutture in cui gli utenti della galleria in fase di evacuazione sono tenuti ad aspettare prima di poter raggiungere l'esterno devono essere dotati di altoparlanti per comunicare informazioni agli stessi utenti.

#### 2.17. Alimentazione elettrica e circuiti elettrici

2.17.1. Tutte le gallerie devono disporre di un'alimentazione elettrica di emergenza per assicurare il funzionamento degli impianti di sicurezza per il tempo necessario a consentire la totale evacuazione degli utenti dalla galleria.

2.17.2. I circuiti elettrici, di misurazione e di controllo devono essere progettati in modo che un guasto locale, dovuto ad esempio a un incendio, non impedisca il funzionamento dei circuiti non interessati.

#### 2.18. Resistenza e reazione al fuoco degli impianti e sistemi e dei loro componenti <sup>6, 7, 8</sup>

Il livello delle caratteristiche di resistenza e reazione al fuoco dei componenti di tutti gli impianti e sistemi della galleria deve tenere conto della loro strutturazione e grado di esposizione all'incendio e delle possibilità tecnologiche, e deve consentire il mantenimento delle necessarie funzioni di sicurezza in caso di incendio.

#### 2.19. Tabelle riepilogative dei requisiti minimi

Le tabelle riportate in appresso riassumono le informazioni relative ai requisiti minimi dei paragrafi precedenti, distinti per le gallerie nuove e quelle esistenti.

---

<sup>6</sup> Per le caratteristiche dei prodotti da costruzione devono essere tenute presenti le disposizioni previste dal Regolamento (UE) 09/03/2011, n. 305 (cd CPR) e dal D. Lgs. 16/06/2017. N.d.R.

<sup>7</sup> Per gli aspetti relativi alla resistenza al fuoco ci si deve riferire al DM 16/02/2007 e al DM 09/03/2007. N.d.R.

<sup>8</sup> Per gli aspetti relativi alla reazione al fuoco ci si deve riferire al DM 10/03/2005 e al DM 15/03/2005. N.d.R.

### TABELLA RIEPILOGATIVA DEI REQUISITI MINIMI GALLERIE NUOVE

REQUISITO	TIP. (1)	RIF.TO	NOTE
<b>OBBLIGATORIO</b>			
2 o più fornici	S	2.1.2	Obbligatorio se le previsioni su 15 anni indicano traffico > 10.000 veicoli/corsia
Misure supplementari per pendenza long. > 3%	S	2.2.3	Obbligatorie tramite analisi di rischio
Banchine pedonabili di emergenza	S	2.3.1	
Uscite di emergenza	S	2.3.6-8	Obbligatorie con interdistanza massima 500 m se il volume di traffico è > 2000 veicoli per corsia
Illuminazione ordinaria	I	2.8.1	Obbligatorio secondo prescrizioni D.M. n. 3476 del 14.09.05
Illuminazione di sicurezza	I	2.8.2	
Illuminazione di evacuazione	I	2.8.3	
Ventilazione meccanica	I	2.9.2-4	Obbligatorio impianto di ventilazione meccanica per gallerie di L > 1000 m con volume di traffico > 2000 veicoli per corsia (V. longitudinale consentita solo con analisi di rischio e misure specifiche, altrimenti (semi)trasversale)
Ventilazione meccanica: disposizioni speciali per la v. (semi)trasversale	I	2.9.5	Per gallerie di L > 3000 m, traffico bidirezionale e volume di traffico > 2000 veicoli per corsia, la V. (semi)trasversale deve prevedere: estrazione fumi azionabile separatamente o a gruppi regolazione del processo di controllo dell'impianto di ventilazione
Stazioni di emergenza	I	2.10.2-3	Obbligatorie vicino ai portali e a interdistanza max 150 m (dotazione minima: telef. SOS + 2 estintori)
Erogazione idrica	I	2.11	Obbligatoria con idranti a interdistanza max 250 m
Segnaletica stradale	I	2.12	Obbligatorio secondo prescrizioni dell'Allegato 4 -bis
Centro di controllo	I	2.13.1	Obbligatorio per G. di L > 3000 m con volume di traffico > 2000 veicoli per corsia
Impianti di sorveglianza: telecamere + rilevamento automatico incidente e/o incendio	I	2.14.1	Obbligatorio nelle gallerie servite da un centro di controllo
Impianto per chiudere la galleria: semafori agli imbocchi	I	2.15.1	Obbligatorio per G. di L > 1000 m
Sistemi di comunicazione: ritrasmissioni radio ad uso servizi pronto intervento	I	2.16.1	Obbligatorio per G. di L > 1000 m con volume di traffico > 2000 veicoli per corsia
Sistemi di comunicazione: messaggi di emergenza via radio destinati agli utenti della galleria	I	2.16.2	Obbligatorio per gallerie di L > 3000 m servite da un centro di controllo
Alimentazione elettrica di emergenza	I	2.17.1	
Resistenza e reazione al fuoco degli impianti e sistemi e dei loro componenti	I	2.18	Devono consentire il mantenimento delle necessarie funzioni di sicurezza



REQUISITO	TIP. (1)	RIF.TO	NOTE
<b>OBBLIGATORIO CON ECCEZIONI</b>			
Pendenza long. ≤ 5%	S	2.2.2	Obbligatorio solo se le caratteristiche geomorfologiche non consentono diverse soluzioni progettuali
Accessi per i servizi di pronto intervento (gallerie trasversali nelle gallerie a doppio fornice)	S	2.4.1	Obbligatorie per G. di L > 1500 m se i fornici sono allo stesso livello, o comunque collegabili, con interdistanza max 1500 m
Punti attraversamento spartitraffico agli imbocchi (G. a doppio fornice)	S	2.4.2	Obbligatorio solo se le caratteristiche geomorfologiche lo consentono
Piazzola di sosta	S	2.5.1-3	Obbligatorie ogni 1000 m solo per G. bidirezionali di L > 1500 m con volume di traffico > 2000 veicoli per corsia, qualora non sia prevista la corsia di emergenza: non obblig. se la largh. residua della piattaforma, escluse le corsie di marcia, è pari almeno ad una corsia
Drenaggio	S	2.6.1	Obbligatorio solo se è autorizzato il trasporto di merci pericolose
Resistenza al fuoco delle strutture	S	2.7	Obbligatorio solo se un eventuale cedimento locale può avere conseguenze catastrofiche
Impianti di sorveglianza: rilevamento automatico incendio	I	2.14.2	Obbligatorio se, in assenza di centro di controllo, il funzionamento della ventilazione per controllo fumi è diverso da quello automatico per controllo inquinanti
Sistemi di comunicazione: altoparlanti nei rifugi e presso le uscite	I	2.16.3	Obbligatorio se gli utenti della galleria in fase di evacuazione devono aspettare prima di poter raggiungere l'esterno
<b>RACCOMANDATO</b>			
Impianto per chiudere la galleria: semafori all'interno galleria	I	2.15.2	Raccomandato per G. di L > 3000 m e volume di traffico > 2000 veicoli per corsia, con interdistanza max 1000 m

(1) S: strutturale I: impiantistico

### TABELLA RIEPILOGATIVA DEI REQUISITI MINIMI GALLERIE ESISTENTI

REQUISITO	TIP. (1)	RIF.TO	NOTE
<b>OBBLIGATORIO</b>			
Misure supplementari per pendenza long. > 3%	S	2.2.3	Obbligatorie tramite analisi di rischio
Misure supplementari per larghezza della corsia < 3.5 m con traffico pesante	S	2.2.4	Obbligatorie tramite analisi di rischio
Illuminazione ordinaria	I	2.8.1	Obbligatoria secondo prescrizioni D.M. n. 3476 del 14.09.05
Illuminazione di sicurezza	I	2.8.2	
Illuminazione di evacuazione	I	2.8.3	
Ventilazione meccanica	I	2.9.2-4	Obbligatorio impianto di ventilazione meccanica per gallerie di L > 1000 m con volume di traffico > 2000 veicoli per corsia (V. longitudinale consentita solo con analisi di rischio e misure specifiche, altrimenti (semi)trasversale)
Ventilazione meccanica: disposizioni speciali per la v. (semi)trasversale	I	2.9.5	Per gallerie di L > 3000 m, traffico bidirezionale e volume di traffico > 2000 veicoli per corsia, la V. (semi)trasversale deve prevedere:
			estrazione fumi azionabile separatamente o a gruppi regolazione del processo di controllo dell'impianto di ventilazione
Stazioni di emergenza	I	2.10.2-3	Obbligatorie vicino ai portali e a interdistanza max 250 m (dotazione minima: telef. SOS + 2 estintori)
Erogazione idrica	I	2.11	Obbligatoria con idranti a interdistanza max 250 m
Segnaletica stradale	I	2.12	Obbligatorio secondo prescrizioni dell'Allegato 4 -bis
Centro di controllo	I	2.13.1	Obbligatorio per G. di L > 3000 m con volume di traffico > 2000 veicoli per corsia
Impianti di sorveglianza: telecamere + rilevamento automatico incidente e/o incendio	I	2.14.1	Obbligatorio nelle gallerie servite da un centro di controllo
Impianto per chiudere la galleria: semafori agli imbocchi	I	2.15.1	Obbligatorio per G. di L > 1000 m
Sistemi di comunicazione: ritrasmissioni radio ad uso servizi pronto intervento	I	2.16.1	Obbligatorio per G. di L > 1000 m con volume di traffico > 2000 veicoli per corsia
Sistemi di comunicazione: messaggi di emergenza via radio destinati agli utenti della galleria	I	2.16.2	Obbligatorio per gallerie di L > 3000 m servite da un centro di controllo
Alimentazione elettrica di emergenza	I	2.17.1	
Caratteristiche di resistenza e reazione al fuoco dei componenti degli impianti	I	2.18	Devono consentire il mantenimento delle necessarie funzioni di sicurezza

REQUISITO	TIP. (1)	RIF.TO	NOTE
<b>OBBLIGATORIO CON ECCEZIONI</b>			
Banchine pedonabili di emergenza	S	2.3.2	Obbligatorie misure supplementari tramite analisi dei rischi, se sprovviste
Uscite di emergenza	S	2.3.7-8	Deve essere valutata la fattibilità e l'efficacia della realizzazione di nuove uscite, per le gallerie di L > 1000 m se il volume di traffico è > 2000 veicoli per corsia
Accessi per i servizi di pronto intervento (gallerie trasversali nelle gallerie a doppio fornice)	S	2.4.1	Obbligatorie per G. di L > 1500 m se i fornice sono allo stesso livello, o comunque collegabili, con interdistanza max 1500 m
Punti attraversamento spartitraffico agli imbocchi (G. a doppio fornice)	S	2.4.2	Obbligatorio solo se le caratteristiche geomorfologiche lo consentono
Piazzola di sosta	s	2.5.2-3	Per G. bidirezionali di L > 1500 m con volume di traffico > 2000 veicoli per corsia, prive di corsia di emergenza deve essere valutata la fattibilità; non obblig. se la largh. residua della piattaforma esclude le corsie di marcia, è pari almeno ad una corsia
Drenaggio	S	2.6.2	L'autorizzazione del trasporto delle merci pericolose deve derivare dall'analisi di rischio
Resistenza al fuoco delle strutture	S	2.7	Obbligatorio solo se un eventuale cedimento locale può avere conseguenze catastrofiche
Impianti di sorveglianza: rilevamento automatico incendio	I	2.14.2	Quando, in assenza di centro di controllo, il funzionamento della ventilazione per controllo fumi è diverso da quello automatico per controllo inquinanti
Sistemi di comunicazione: altoparlanti nei rifugi e presso le uscite	I	2.16.3	Obbligatorio se gli utenti della galleria in fase di evacuazione devono aspettare prima di poter raggiungere l'esterno
<b>RACCOMANDATO</b>			
Impianto per chiudere la galleria: semafori all'interno galleria	I	2.15.2	Raccomandato per G. di L > 3000 m e volume di traffico > 2000 veicoli per corsia, con interdistanza max 1000m

(1) S: strutturale I: impiantistico

### 3. Misure riguardanti l'esercizio

#### 3.1. Mezzi di esercizio

L'esercizio deve essere organizzato e dotato dei mezzi necessari per assicurare la fluidità e la sicurezza del traffico in tutta la galleria. Il personale addetto all'esercizio e i servizi di pronto intervento devono ricevere una formazione iniziale e continua adeguata.

#### 3.2. Piani in caso di emergenza

Per tutte le gallerie devono essere disponibili piani di intervento in caso di emergenza.

#### 3.3. Lavori nelle gallerie

La chiusura completa o parziale di corsie per lavori di costruzione o manutenzione deve iniziare sempre all'esterno della galleria. A tale scopo possono essere utilizzati pannelli a messaggio variabile, semafori e barriere meccaniche.

#### 3.4. Gestione degli eventi e degli incidenti

In caso di evento o di incidente grave tutti i forni interessati della galleria devono essere immediatamente chiusi al traffico.

Questa operazione avviene attivando contemporaneamente non soltanto i dispositivi collocati davanti all'imbocco, ma anche i pannelli a messaggio variabile, i semafori e le barriere meccaniche all'interno della galleria, ove presenti, in modo che tutto il traffico sia bloccato quanto prima all'interno e all'esterno della galleria. Nelle gallerie di lunghezza inferiore a 1000 m, la chiusura può essere effettuata con altri mezzi. Il traffico deve essere gestito in modo da permettere ai veicoli non coinvolti di uscire rapidamente dalla galleria.

In occasione di esercitazioni periodiche, deve essere misurato il tempo di intervento dei servizi di pronto intervento in caso di incidente in galleria, tempo che deve essere il più breve possibile e che può essere inoltre misurato in caso di incidenti. Nelle principali gallerie bidirezionali con elevato volume di traffico, deve essere effettuata un'analisi di rischio a norma dell'articolo 13 del decreto, per stabilire se è necessario collocare servizi di pronto intervento alle due estremità della galleria.

#### 3.5. Attività del centro di controllo

Per tutte le gallerie per le quali è previsto, il centro di controllo deve controllare la situazione in qualsiasi momento.

#### 3.6. Chiusura della galleria

In caso di chiusura della galleria (per un breve o lungo periodo), si devono informare gli utenti sui migliori itinerari alternativi tramite sistemi informativi di facile accesso.

Gli itinerari alternativi fanno parte dei piani di emergenza sistematici e devono essere finalizzati a mantenere quanto più possibile scorrevole il traffico nonché a minimizzare gli effetti secondari sulla sicurezza nelle zone limitrofe.

#### 3.7. Trasporto di merci pericolose

Con riguardo all'accesso alle gallerie da parte di veicoli che trasportano merci pericolose, si applicano le seguenti misure:

- esecuzione di un'analisi di rischio a norma dell'articolo 13 del decreto anteriormente alla definizione o alla modifica delle normative o dei requisiti applicabili al trasporto di merci pericolose in galleria;
- installazione di una segnaletica atta ad assicurare l'osservanza della normativa prima dell'ultima uscita possibile precedente la galleria e agli imbocchi delle gallerie, nonché con un anticipo che consente ai conducenti di scegliere itinerari alternativi;
- presa in considerazione, caso per caso e in seguito alla precitata analisi di rischio, di specifiche misure operative volte a ridurre i rischi riguardanti tutti i veicoli che trasportano merci pericolose nelle gallerie, o alcuni di essi, quali la presentazione di una dichiarazione prima dell'ingresso o la formazione di convogli scortati da veicoli di accompagnamento.

#### 3.8. Sorpassi nelle gallerie

Deve essere eseguita un'analisi di rischio per valutare se consentire ai mezzi pesanti di effettuare sorpassi nelle gallerie dotate di più di una corsia in ogni direzione.

#### 3.9. Distanza tra i veicoli e velocità

La velocità appropriata dei veicoli e la distanza di sicurezza tra essi sono fattori particolarmente importanti nelle gallerie e richiedono la massima attenzione. A tale scopo, occorre consigliare agli utenti delle gallerie la velocità e la distanza appropriate, ed eventualmente ricorrere alle opportune prescrizioni.

Gli utenti della strada alla guida di autovetture devono mantenere, in condizioni normali, una distanza minima dal veicolo che li precede equivalente alla distanza percorsa da un veicolo in 2 secondi. Per gli automezzi pesanti questa distanza deve essere raddoppiata.

In caso di arresto del traffico all'interno di una galleria, gli utenti devono mantenere una distanza minima di 5 metri dal veicolo che li precede, a meno che ciò non sia possibile a causa di una sosta di emergenza.

#### **4. Campagne di informazione**

Devono essere organizzate periodicamente campagne di informazione riguardanti la sicurezza nelle gallerie, realizzate in collaborazione con le parti interessate sulla base del lavoro armonizzato di organizzazioni internazionali. Le campagne di informazione pubblicizzano il comportamento corretto che gli utenti della strada devono adottare quando si avvicinano alle gallerie e le attraversano, soprattutto con riferimento a guasti dei veicoli, congestione del traffico, incidenti e incendi.

Le informazioni sull'equipaggiamento di sicurezza disponibile e sul corretto comportamento degli utenti della strada in galleria vengono esposte in luoghi adatti per gli utenti.

## ALLEGATO 3 (Obiettivi di sicurezza e metodologia di analisi di rischio) (previsto dall'art. 13, comma 3)

### OBIETTIVI DI SICUREZZA E METODOLOGIA DI ANALISI DI RISCHIO

#### 1. Premessa

La metodologia qui presentata si riferisce esclusivamente all'analisi degli eventi considerati critici nello specifico ambiente confinato delle gallerie, vale a dire incendi, collisioni con incendio, sversamenti di sostanze infiammabili, rilasci di sostanze tossiche e nocive.

Eventi propri dell'incidentalità stradale, connessi a caratteristiche geometriche dell'infrastruttura e non indotti dallo specifico ambiente galleria, che non comportino per l'utenza rischi aggiuntivi rispetto ai rischi connessi alla circolazione stradale, sono da considerarsi e da fronteggiarsi per la prevenzione nell'ambito della regolamentazione del traffico e della progettazione stradale. Le vittime di questi ultimi incidenti vanno contabilizzate nell'ambito dell'incidentalità stradale.

L'Analisi di Rischio Quantitativa è la metodologia analitica e ben definita identificata come idonea per determinare il livello di rischio proprio delle gallerie presenti sulla rete stradale italiana recependo le raccomandazioni contenute nella Direttiva 2004/54/CE inerente i Requisiti Minimi di Sicurezza per le gallerie presenti sulla rete stradale transeuropea (Rete TERN).

L'Analisi di Rischio Quantitativa nelle gallerie stradali deve essere sviluppata adottando un approccio sistemico adatto allo specifico ambito del sistema galleria.

Il livello di dettaglio da adottare nell'applicazione della metodologia di Analisi di Rischio Quantitativa al sistema galleria stradale deve consentire la determinazione della salvabilità degli utenti per scenari derivanti dagli eventi incidentali considerati critici nello specifico ambiente "Galleria".

Con riferimento ai dettami della Direttiva 2004/54/CE, per sistema galleria si intende il complesso costituito dagli elementi strutturali, dall'ambiente circostante l'opera, dal traffico, pertinente l'opera e l'ambiente, dalle dotazioni di sicurezza impiantistiche e dalle procedure di gestione che caratterizzano il tracciato in sotterraneo della strada.

L'Analisi di Rischio deve essere mirata ad ottenere una misura quantitativa del rischio associato alla singola galleria su un fissato lasso temporale e con riferimento a ben definiti indicatori quantitativi.

Visto l'articolo 13 del decreto e le raccomandazioni della Direttiva 2004/54/CE concernenti i parametri di sicurezza ed i requisiti minimi obbligatori (vedi ALLEGATO 2), è possibile identificare i requisiti minimi obbligatori corrispondenti ad intervalli di valori dei parametri di sicurezza: Lunghezza e Volume di Traffico. Un progetto di nuova galleria deve possedere tutti i requisiti minimi previsti nell'ALLEGATO 2.

Per una galleria esistente che non possieda tutti i requisiti obbligatori previsti in base ai suoi parametri si richiede un adeguamento con misure di sicurezza alternative che rendano il livello di sicurezza equivalente al livello di sicurezza proprio della galleria virtuale.

I requisiti minimi di sicurezza dell'Allegato II sono prevalentemente preposti a svolgere un ruolo specifico di protezione, mitigazione o inibizione del potenziale incremento di pericolosità dell'evento iniziatore (ad es. potenza termica del focolaio, velocità di propagazione dei fumi, etc.), nonché di facilitazione delle azioni di autosoccorso per l'esodo (ad es. uscite di emergenza, visibilità, riduzione di opacità, comunicazione efficace, etc.) e di soccorso in condizioni di emergenza. Alcuni dei suddetti requisiti svolgono anche un ruolo generale di prevenzione in condizioni di esercizio.

L'Analisi di Rischio deve essere sviluppata in tutte le circostanze indicate nel D.Lgs. ed in particolare per ogni galleria che, non ottemperando ai requisiti minimi obbligatori, necessiti dell'adozione di misure di sicurezza alternative al fine di dimostrare che esse siano in grado di garantire un livello di sicurezza equivalente od accresciuto, ovvero, per ogni galleria che abbia caratteristiche speciali rispetto ai parametri di sicurezza individuati dalla stessa Direttiva.

#### 2. Scopo

L'Analisi di Rischio ha lo scopo di misurare, nell'ambito di applicazione del presente decreto, il livello di rischio di una galleria stradale in termini di opportuni indicatori quantitativi.

Un'analisi di rischio quantitativa di tipo comparativo è richiesta per una galleria esistente che presenti un qualche deficit nei requisiti minimi ascritti al gruppo di appartenenza.

La galleria virtuale è la galleria identificata dagli stessi parametri di sicurezza della galleria in esame e che possiede tutti i requisiti minimi obbligatori del gruppo di appartenenza caratterizzati da specifiche prestazioni in assenza di malfunzionamento.

La comparazione, in termini di analisi di rischio, è condotta tra la galleria virtuale e la galleria reale con un adeguamento progettuale realizzato introducendo requisiti alternativi e/o misure di sicurezza compensative a parità di condizioni di funzionamento.

Le condizioni prestazionali sono definite in termini di affidabilità ed efficienza dei dispositivi e dei sottosistemi che realizzano le misure di sicurezza.

Una galleria considerata speciale rispetto ai parametri di sicurezza deve essere soggetta ad analisi prestazionali delle misure di sicurezza da adottare al fine della riduzione del rischio.

L'analisi di rischio, in questo caso, deve dimostrare che l'insieme delle misure di prevenzione, protezione, mitigazione o inibizione del potenziale incremento di pericolosità dell'evento iniziatore, nonché di facilitazione delle azioni di auto-soccorso e di soccorso, sia tale da assicurare che il livello di rischio della struttura ricada al di sotto del livello di rischio tollerabile considerando il malfunzionamento dei singoli sottosistemi.

### 3. Metodologia

La metodologia di Analisi di Rischio Quantitativa si deve riferire ad una galleria determinata e deve tener conto di:

- incidentalità caratteristica della galleria, rilevata o di progetto;
- tutti gli elementi inerenti alle caratteristiche progettuali della stessa, come la lunghezza, la geometria e la pendenza;
- caratteristiche prestazionali dei requisiti di sicurezza di cui la galleria stessa è dotata;
- condizioni di traffico che incidono sulla sicurezza, quali il volume, la composizione ed il tipo di traffico, in particolare la percentuale di veicoli pesanti in transito giornaliero.

La metodologia considera una galleria con le sue specifiche caratteristiche localizzata sul territorio ed in interazione con l'ambiente circostante.

I sottosistemi di sicurezza determinano la risposta del sistema alle condizioni di emergenza e conseguentemente definiscono le condizioni di pericolo per la popolazione esposta agli eventi critici possibili.

Gli scenari incidentali e la loro evoluzione in galleria in termini di pericolosità sono rappresentati mediante modelli che includano come elementi costitutivi l'albero delle cause, l'evento critico iniziatore e l'albero degli eventi.

L'evento critico iniziatore è caratterizzato in termini di probabilità di accadimento e pericolosità potenziale sulla base di evidenze statistiche per i sistemi galleria in generale, eventualmente integrate da dati disponibili per la singola galleria con riferimento ai tassi di incidentalità rilevati ed alle specificità progettuali della stessa.

L'albero degli eventi è caratterizzato in termini di probabilità di accadimento degli eventi critici iniziatori e di probabilità condizionate di evoluzione lungo i singoli specifici rami, come espressione dell'affidabilità e dell'efficienza delle misure di sicurezza installate o previste.

Gli eventi terminali dei rami dell'albero degli eventi, determinati in numero dalle combinazioni mutuamente esclusive delle azioni di condizionamento esercitate dalle misure mitigative previste, individuano gli scenari di fine emergenza possibili.

La salvabilità degli eventi in una specifica galleria è determinata attraverso la quantificazione e la zonizzazione del flusso del pericolo all'interno della struttura.

Le diverse zone del flusso del pericolo individuano le condizioni nelle quali si realizza il processo di esodo degli utenti dalla galleria.

La caratterizzazione del flusso del pericolo è ottenuta modellando l'evoluzione condizionata dai vincoli posti dalle misure di mitigazione previste dei fenomeni chimici e fisici che si instaurano in conseguenza dell'accadimento di eventi critici iniziatori.

La modellazione del flusso del pericolo è attuata con livelli di dettaglio diversi a seconda delle necessità ed utilizzando le migliori tecniche note e disponibili.

I risultati della modulazione del flusso del pericolo costituiscono i dati di ingresso per la simulazione del processo di esodo degli utenti dalla struttura.

Il numero degli utenti coinvolti nel processo di esodo è determinato attraverso la formulazione e la soluzione di idonei modelli di formazione delle code nella galleria analizzata.

I risultati dell'analisi di rischio sono utilizzati per costruire diversi indicatori quantitativi del rischio, a seconda delle necessità.

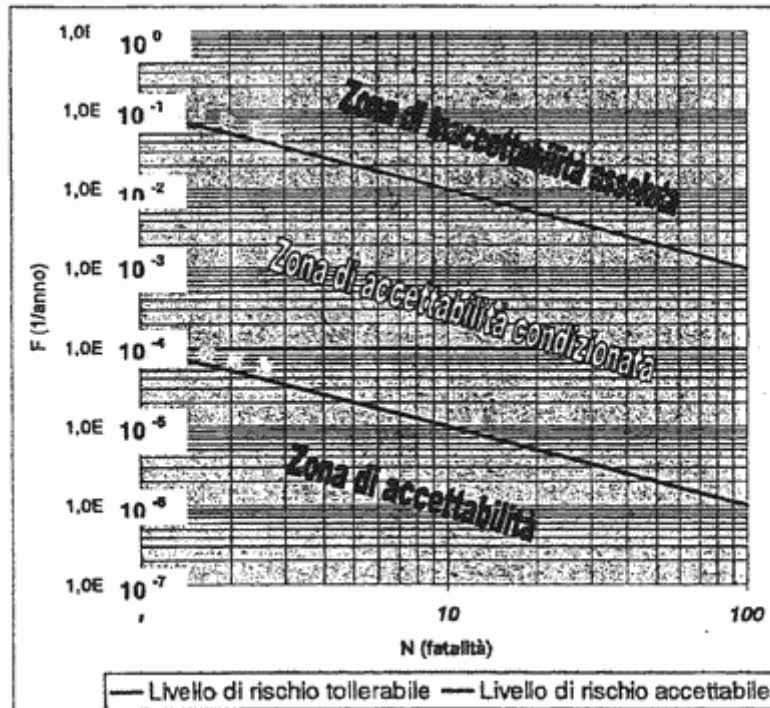
Il rischio connesso ad una galleria è definito come valore atteso del danno ovvero come distribuzione delle probabilità di superamento di predeterminate soglie di danno (Distribuzioni Cumulate Complementari riportate sul cosiddetto piano F - N).

- Il rischio come valore atteso del danno si ottiene come somma dei prodotti tra le probabilità dei singoli eventi critici iniziatori e le corrispondenti sommatorie delle probabilità degli eventi terminali dei singoli rami dell'albero degli eventi moltiplicate per i corrispondenti indicatori di danno espressi in numero di vittime normalizzato all'anno.

- Il rischio come distribuzione delle probabilità di superamento di predeterminate soglie di danno è rappresentato graficamente sul piano F - N (dove F indica la probabilità di superamento della soglia e N il numero di fatalità) dalla distribuzione cumulata complementare (probabilità di superamento delle soglie di danno) ottenuta in corrispondenza dei valori degli indicatori di danno (soglie di danno) associati agli eventi terminali dei singoli rami dell'albero degli eventi.

#### 4. Obiettivi di Sicurezza e Criteri di Accettabilità

Gli obiettivi di sicurezza ed i criteri di accettabilità del rischio per le gallerie stradali, da applicare ad ogni singola canna nel caso di gallerie a più fornici indipendenti, sono rappresentati dalle linee soglia riportate nella figura seguente.



Il livello di rischio accettabile rappresenta un riferimento utile per la Commissione permanente delle gallerie per la valutazione dei risultati dell'Analisi di Rischio effettuata secondo il criterio ALARP.

In tutti i casi previsti dal decreto, incluso il caso in cui si debba verificare il livello di rischio di una galleria con caratteristiche speciali, si deve direttamente confrontare la distribuzione cumulata complementare della galleria reale con il limite di rischio tollerabile.

Quando viene richiesta l'analisi di rischio quantitativa con criterio comparativo per la dimostrazione dell'equivalenza garantita da misure compensative, tale analisi deve essere condotta sulla galleria reale dotata di requisiti integrativi verificando che il valore atteso del danno della galleria in esame sia uguale o inferiore a quello della galleria virtuale a parità di condizioni di funzionamento dei sottosistemi.

Ai fini dell'analisi di rischio dovranno essere usati dati tratti dalla Banca Dati prevista nell'articolo 13, ovvero provenienti da fonti ufficiali o reperibili in letteratura e ritenuti significativi dalla Commissione permanente per le gallerie.

La Commissione, dopo un opportuno periodo di osservazione, si riserva, in base all'evoluzione ed alla previsione del traffico e dell'incidentalità specifica delle gallerie, di modificare i termini di applicazione della presente procedura.



## **ALLEGATO 4 (Approvazione del progetto, documentazione di sicurezza, messa in esercizio di una galleria, modifiche ed esercitazioni periodiche)**

(previsto dall'art. 4, comma 6)

(Come modificato dal comma 1 dell'art. 3 del DM 12/07/2021. N.d.R.)

### **APPROVAZIONE DEL PROGETTO, DOCUMENTAZIONE DI SICUREZZA, MESSA IN ESERCIZIO DI UNA GALLERIA, MODIFICHE ED ESERCITAZIONI PERIODICHE**

#### **1. Approvazione del progetto**

1.1 Le disposizioni della presente direttiva si applicano a tutte le fasi di progettazione, a partire dalla fase preliminare di progettazione, con grado di approfondimento e dettaglio commisurati al quadro informativo proprio del livello di progettazione.

1.2 Prima che abbia inizio la costruzione, il Gestore della galleria compila la documentazione di sicurezza di cui ai punti 2.2 e 2.3 relativa a una galleria, durante la fase di progettazione e consulta il Responsabile della sicurezza. Il Gestore della galleria presenta alla Commissione permanente per le gallerie per approvazione la documentazione di sicurezza corredandola del parere del Responsabile della sicurezza se disponibile.

1.3 Se conforme, il progetto della sicurezza della galleria viene approvato dall'organo competente, che informa il Gestore della galleria e lo trasmette, con la relativa decisione, alla Commissione.

#### **2. Documentazione di sicurezza**

2.1 Il Gestore della galleria compila la documentazione di sicurezza per ogni galleria e la tiene costantemente aggiornata e ne fornisce una copia al Responsabile della sicurezza.

2.2 La documentazione di sicurezza contiene il progetto della sicurezza che descrive le misure preventive ed i sistemi e dispositivi di protezione necessari per garantire la sicurezza degli utenti e del personale addetto ai servizi di pronto intervento. Il progetto tiene conto di: natura del percorso, configurazione della struttura, area circostante, natura del traffico e possibilità di intervento da parte dei servizi di pronto intervento. Inoltre, si dovranno anche prendere in considerazione le modalità di evacuazione delle persone con mobilità ridotta e delle persone disabili.

2.3 In particolare, il progetto della sicurezza allegato alla documentazione di sicurezza relativa a una galleria include:

- una descrizione delle caratteristiche geometriche e strutturali della galleria e delle relative zone di imbocco, corredata degli elaborati progettuali necessari per comprenderne gli aspetti funzionali e strutturali, nonché le disposizioni gestionali e operative previste;

- uno studio sulle previsioni del traffico che specifichi e giustifichi le condizioni previste per il trasporto di merci pericolose, corredato dell'analisi del rischio;

- un'indagine specifica sui fattori di rischio che descriva i possibili incidenti che manifestamente mettono a repentaglio la sicurezza degli utenti stradali nelle gallerie, suscettibili di verificarsi durante l'esercizio, e la natura e l'ampiezza delle possibili conseguenze; questa indagine deve specificare e comprovare misure per ridurre la probabilità di incidenti e le loro conseguenze;

- un parere in merito alla sicurezza da parte di un esperto qualificato o di un'organizzazione specializzata nel settore, che non abbiano partecipato alla fase di progettazione, approvazione o realizzazione dell'opera;

- l'analisi di rischio, ove prevista, per verificare la validità delle scelte strutturali e impiantistiche adottate.

2.4 La documentazione di sicurezza per una galleria nella fase di messa in servizio include, oltre alla documentazione predisposta nella fase di progettazione:

- una descrizione dell'organizzazione, delle risorse umane e materiali nonché delle istruzioni specificate dal Gestore della galleria per garantire il funzionamento e la manutenzione della galleria;

- il piano dettagliato di manutenzione programmata delle opere e degli impianti, inclusivo di piano di monitoraggio sulla base anche della raccomandabile installazione di sensori dotati di indirizzo IP per il collegamento in rete;

- un piano di gestione dell'emergenza elaborato in collaborazione con i servizi di pronto intervento che tiene conto degli utenti, del personale addetto ai servizi di pronto intervento, nonché delle persone con mobilità ridotta e delle persone disabili;

- una descrizione del sistema di acquisizione ed aggiornamento del quadro conoscitivo sugli eventi, incidenti e malfunzionamenti significativi, compresa la loro analisi;

- gli elaborati grafici "as-built" delle opere e degli impianti;

- la dichiarazione del responsabile della sicurezza riguardo l'esito delle relative verifiche di funzionalità e sicurezza delle opere e degli impianti realizzati, a garanzia dell'avvenuto soddisfacimento dei requisiti prestazionali del progetto della sicurezza approvato.

2.5 La documentazione di sicurezza di una galleria in esercizio deve includere, oltre a quella prevista per la fase di messa in servizio:

- una relazione e un'analisi sugli eventi, incidenti e malfunzionamenti significativi verificatisi nell'esercizio della galleria;
- un elenco delle esercitazioni di sicurezza svolte, con il loro esito e un'analisi delle esperienze tratte in merito.

2.6 Al fine di garantire l'efficienza dell'attività di manutenzione e di quella ispettiva, è raccomandabile che la documentazione di sicurezza sia implementata mediante l'utilizzo di strumenti elettronici di modellazione per le infrastrutture, ai sensi dell'art. 23, comma 13, del decreto legislativo 18 aprile 2016, n. 50.

### 3. Messa in servizio

3.1 L'apertura di una galleria al traffico è subordinata all'autorizzazione da parte della Commissione in linea con la sciente procedura (messa in servizio).

3.2 Detta procedura si applica anche all'apertura al traffico di una galleria dopo qualsiasi modifica rilevante apportata alla costruzione o al suo funzionamento o qualsiasi intervento significativo di modifica della galleria che possa alterare in misura considerevole le componenti fondamentali della documentazione di sicurezza.

3.3 Il Gestore della galleria trasmette la documentazione di cui al punto 2.4 al Responsabile della sicurezza, che fornisce il parere sull'apertura della galleria al traffico.

3.4 Il Gestore della galleria inoltra la documentazione di sicurezza alla Commissione, corredandola del parere del Responsabile della sicurezza. La Commissione decide se autorizzare l'apertura della galleria al pubblico o imporre restrizioni all'apertura, e lo notifica al Gestore della galleria. Una copia della decisione viene inviata ai servizi di pronto intervento.

### 4. Modifiche

4.1 Per qualsiasi modifica sostanziate apportata alla struttura, all'attrezzatura e al funzionamento che possa alterare significativamente le componenti fondamentali della documentazione di sicurezza, il Gestore della galleria provvede a chiedere una nuova autorizzazione di esercizio secondo la procedura di cui al punto 3.

4.2 Il Gestore della galleria informa il Responsabile della sicurezza di qualsiasi modifica della costruzione e del funzionamento. Inoltre, prima di qualsiasi intervento di modifica della galleria, fornisce al Responsabile della sicurezza la relativa documentazione, corredata dei dettagli delle proposte.

4.3 Il Responsabile della sicurezza valuta le conseguenze della modifica e in ogni caso esprime il suo parere al Gestore della galleria, che ne invia una copia alla Commissione ed ai servizi di pronto intervento.

4.4 I servizi di pronto intervento trasmettono le eventuali proprie valutazioni alla Commissione prima che questa si esprima.

### 5. Esercitazioni periodiche

Il Gestore della galleria e i servizi di pronto intervento organizzano, in collaborazione con il Responsabile della sicurezza, esercitazioni periodiche comuni per il personale della galleria e i servizi di pronto intervento.

Le esercitazioni:

- devono essere quanto più possibile realistiche e devono corrispondere agli scenari di incidente definiti;
- devono fornire risultati chiari di valutazione sulla sicurezza;
- possono svolgersi, in parte, anche sotto forma di simulazioni per ottenere risultati complementari.

Le esercitazioni su scala reale e in condizioni quanto più possibile realistiche o esperienze su galleria campione rappresentativa del caso reale, sono effettuate in ciascuna galleria almeno ogni quattro anni. In caso di chiusura della galleria sarà necessario individuare una soluzione idonea per la deviazione del traffico. Per ogni anno intermedio si effettuano esercitazioni parziali e/o di simulazione. Nelle zone in cui varie gallerie sono situate in stretta vicinanza l'una all'altra, l'esercitazione su scala reale deve essere effettuata almeno in una ogni tre di tali gallerie, con le caratteristiche più significative ai fini della valutazione delle condizioni di sicurezza.

Il Responsabile della sicurezza e i servizi di pronto intervento valutano congiuntamente le esercitazioni, redigono una relazione e presentano proposte appropriate al Gestore.

**ALLEGATO 4-bis (Segnaletica per le gallerie)**  
**(Allegato inserito dal comma 1 dell'art. 4 del DM 12/07/2021. N.d.R.)**

**SEGNALETICA PER LE GALLERIE**

**1. Requisiti generali**

Nelle gallerie devono essere utilizzati i segnali e simboli stradali, preferibilmente luminosi, secondo i modelli e le figure di cui agli allegati al titolo II del decreto del Presidente della Repubblica 16 dicembre 1992, n. 495, recante "Regolamento di esecuzione e di attuazione del nuovo codice della strada", di seguito descritti, in coerenza con quanto previsto nella convenzione di Vienna sulla segnaletica stradale del 1968, e successivi aggiornamenti, salvo quanto diversamente indicato. La segnaletica di emergenza deve essere coordinata nel più generale progetto per l'approvazione della segnaletica.

1.1. Gli impianti di sicurezza nelle gallerie elencati di seguito sono indicati tramite segnali stradali:

1.1.1. piazzole;

1.1.2. uscite di emergenza;

1.1.3. vie di fuga: le due uscite di emergenza più vicine

sono indicate sulle pareti laterali con pannelli posti tra loro a una distanza non superiore a 25 m e a un'altezza compresa tra 1,0 e 1,5 m dal livello della via di fuga, con indicazione delle relative distanze dalle uscite;

1.1.4. stazioni di emergenza: segnali per indicare la presenza di telefoni di emergenza e di estintori.

1.2. Radio:

Nelle gallerie in cui gli utenti possono ricevere informazioni tramite la loro radio, opportuni segnali collocati prima dell'ingresso indicano in che modo ricevere tali informazioni.

1.3. I segnali sono progettati e posizionati in modo da essere chiaramente visibili.

**2. Descrizione di segnali e pannelli**

La segnaletica appropriata è utilizzata, se necessario, nella zona di preavviso prima dell'ingresso della galleria, all'interno della galleria e dopo l'uscita dalla galleria. Nel progettare la segnaletica di una galleria si tiene conto delle condizioni del traffico locale e della costruzione, nonché di altre condizioni di ordine locale, tra le quali gli spazi disponibili, che possono condizionare anche la scelta delle dimensioni dei segnali.

2.1. Segnale di galleria

A ciascun ingresso della galleria deve essere collocato il segnale di cui alla fig. 1, che impone le seguenti norme di comportamento:

a) accendere le luci anabbaglianti;

b) divieto di fermata e di sosta;

c) divieto di compiere inversioni di marcia;

d) spegnere il motore in caso di arresto per motivi di traffico.


L'indicazione della lunghezza deve figurare in un pannello integrativo di cui alla fig. 1a.

Per le gallerie di lunghezza superiore a 3.000 m, la rimanente lunghezza della galleria deve essere indicata ogni 1.000 m.

Può anche essere indicato il nome della galleria in un ulteriore pannello integrativo di cui alla fig. 1b.



*Fig. 1*



*Fig. 1a*



*Fig. 1b*

## 2.2. Segnale di informazioni disponibili via radio

Il segnale è quello esemplificato nella fig. 2 che indica la frequenza d'onda sulla quale si possono ricevere notizie e informazioni sulla circolazione stradale.



Fig. 2

## 2.3. Segnaletica orizzontale

Una delimitazione orizzontale deve essere usata al bordo della carreggiata. In caso di gallerie bidirezionali, devono essere usati mezzi chiaramente visibili lungo la linea mediana (singola o doppia) che separa le due direzioni di marcia, omologati o approvati dal Ministero delle infrastrutture e della mobilità sostenibili.

## 2.4. Segnali e pannelli per indicare gli impianti presenti

### Stazioni di emergenza

Nelle stazioni di emergenza devono essere esposti segnali informativi, di cui alla fig. 3a e alla fig. 3b, che indicano agli utenti della strada l'equipaggiamento disponibile, quali:




Fig. 3a



Fig. 3b

Nelle stazioni di emergenza separate dalla galleria da una porta, un testo chiaramente leggibile e redatto nelle lingue appropriate precisa che la stazione di emergenza non garantisce la protezione in caso di incendio. Un esempio è riportato di seguito:

**“QUESTA AREA NON GARANTISCE LA PROTEZIONE IN CASO DI INCENDIO**

**Seguire i segnali verso l'uscita di emergenza”.**

### Piazzole

I segnali per indicare le piazzole sono quelli di cui alla fig. 4a e alla fig. 4b, con il fondo del colore relativo al tipo di viabilità.

I telefoni e gli estintori devono essere indicati da un pannello supplementare o essere inclusi nello stesso segnale a formare un pannello composito.




Fig. 4a




Fig. 4b

### Uscite di emergenza

I segnali per indicare le uscite di emergenza sono riportati di seguito:




Fig. 5

I simboli di cui alla fig. 5 si riferiscono ad uscite di emergenza verso l'esterno o verso altri fornici.



Fig. 6

I pannelli di fig. 6 si riferiscono invece ad uscite di emergenza verso rifugi con vie di fuga separate dai fornici; sono applicati a parete in corrispondenza dell'uscita.

È inoltre necessario indicare sulle pareti laterali della galleria le due uscite più vicine. Alcuni esempi sono riportati di seguito (fig. 7):



Fig. 7

Uno o più pannelli (al massimo tre) tra le due uscite più vicine possono essere sostituiti da segnali luminosi composti come di seguito esemplificato seguito (fig. 8):



Fig. 8

### Segnali delle corsie

I segnali, di cui alla fig. 9, devono essere circolari, con diametro opportuno.



*Fig. 9*

### Segnaletica a messaggio variabile

Ogni segnale a messaggio variabile deve informare chiaramente gli utenti sulla congestione del traffico, le interruzioni del traffico, gli incidenti, gli incendi o ogni altro pericolo.

## ALLEGATO 4-ter (Definizione delle misure di sicurezza temporanee minime per le gallerie della rete stradale transeuropea)

(Allegato inserito dal comma 1 dell'art. 4 del DM 12/07/2021. N.d.R.)

### DEFINIZIONE DELLE MISURE DI SICUREZZA TEMPORANEE MINIME PER LE GALLERIE DELLA RETE STRADALE TRANSEUROPEA

#### 1. Misure di sicurezza temporanee minime

1.1 Le misure di sicurezza temporanee minime sono provvedimenti, di natura impiantistica e gestionale, mirati a ridurre la probabilità di accadimento e/o le conseguenze di eventi incidentali.

1.2 Nella tabella 1 sono riportate le misure di sicurezza temporanee minime in funzione del non soddisfacimento dei requisiti minimi previsti dall'allegato 2.

TABELLA 1

REQUISITI NON SODDISFATTI (rif.to Allegato 2)	MISURE DI SICUREZZA TEMPORANEE MINIME (MSTM)	
Almeno uno tra i seguenti requisiti: 2.3. Vie di fuga e uscite di emergenza 2.9. Ventilazione 2.11. Erogazione idrica	MSTM.01	Connettere la galleria con un Centro di controllo garantendone la sorveglianza permanente (H24 e 7/7) secondo le modalità definite al punto 2.14.1 dell'Allegato 2.
Almeno uno tra i seguenti requisiti: 2.3. Vie di fuga e uscite di emergenza 2.9. Ventilazione 2.11. Erogazione idrica	MSTM.02	Adottare una sorveglianza antincendio con l'impiego di personale in possesso dell'attestato d'idoneità tecnica, ai sensi dell'articolo 3, comma 3 della legge 28 novembre 1996, n. 609, per la lotta antincendio e in assistenza agli utenti in emergenza. Tale personale deve operare in squadre, con almeno due unità per ciascuna squadra, dotate di mezzi attrezzati per l'intervento repentino in caso di principio d'incendio.  Il posizionamento, la tipologia di automezzi, e il proporzionamento dell'organizzazione (numero di addetti e loro profili professionale) della sorveglianza antincendio dovrà essere giustificato da uno specifico studio, in relazione ai fattori di potenziale pericolo inerenti le caratteristiche specifiche della galleria (caratteristiche geometriche e funzionali della galleria e dei tratti di strada in approccio alla galleria nonché alla necessità di garantire un adeguato livello di operatività della/e squadra/e di sorveglianza) e le carenze nei requisiti minimi di sicurezza di cui all'Allegato 2. L'organizzazione da predisporre deve garantire, in ogni caso, un allertamento immediato e un presidio, H24 e 7/7, con le specifiche di cui alla Tabella 2.  La sorveglianza antincendio dovrà essere organizzata in modo da non costituire intralcio alla circolazione.
2.8.1 Illuminazione ordinaria	MSTM.03	Segnalare la mancanza dell'illuminazione a una distanza adeguata dagli imbocchi, considerando anche l'utilizzo dei PMV.
2.8.3 Illuminazione di evacuazione	MSTM.04	Garantire la presenza di lampade portatili nelle gallerie da porre nelle stazioni di emergenza, se presenti, o in apposite postazioni da specificare nel Piano di gestione dell'emergenza.
2.10. Stazioni di emergenza	MSTM.05	Adottare estintori portatili collocati in modo da non pregiudicare la sicurezza della circolazione, a interdistanza non superiore a 250 m.
	MSTM.06	Predisporre una copertura GSM per tutta la lunghezza della galleria.
	MSTM.07	Predisporre segnaletica in galleria ogni 250m con indicazione del nome della galleria e della progressiva chilometrica.
2.11. Erogazione idrica	MSTM.08	Adottare un approvvigionamento idrico sufficiente a disponibilità immediata (almeno 10 m <sup>3</sup> in prossimità di ogni imbocco oppure n. 2 autobotti da 6 m <sup>3</sup> a distanza non superiore a 2.000 m, in ogni caso commisurata ai tempi di intervento dei servizi preposti) definendo le modalità operative con i servizi

REQUISITI NON SODDISFATTI (rif.to Allegato 2)	MISURE DI SICUREZZA TEMPORANEE MINIME (MSTM)	
		<p>preposti al suo utilizzo.</p> <p>Nel caso di gallerie a singolo fornice la riserva deve garantire una capacità di 10 m<sup>3</sup> per ogni imbocco/sbocco, (complessivamente 20 m<sup>3</sup> minimo). Nel caso di gallerie a due fornici la riserva all'imbocco di un fornice può servire anche lo sbocco del fornice adiacente, sempre che ne sia garantito l'accesso immediato e in sicurezza per i mezzi antincendio in caso d'intervento in entrambi i fornici. In tale caso sarà quindi sufficiente garantire una riserva minima non inferiore a 20 m<sup>3</sup> (10 + 10) per galleria. Per tutte le altre residuali fattispecie, ogni fornice dovrà essere considerato singolarmente ai fini del dimensionamento della riserva idrica.</p> <p>Qualora per una galleria sussistano problematiche inerenti ad una posizione plano-altimetrica particolare, il Gestore potrà adottare soluzioni differenti nella collocazione della riserva idrica, pur nel rispetto della minima capacità prescritta e del necessario requisito della sua immediata accessibilità in sicurezza da parte dei soccorritori e dei relativi mezzi in dotazione, da definire d'intesa con i servizi preposti all'utilizzo della riserva idrica.</p> <p>L'approvvigionamento idrico dovrà essere organizzato in modo da non costituire intralcio alla circolazione.</p> <p>Tutte le soluzioni previste dovranno essere tali da consentire, anche alle squadre antincendio durante gli interventi di soccorso, di poter rifornire nell'immediatezza dell'intervento i propri mezzi direttamente dalle riserve idriche in condizioni di sicurezza.</p>
2.15. Impianto per chiudere la galleria	MSTM.09	Assicurare la segnaletica agli imbocchi con l'installazione di semafori a 3 luci, con eventuale ripetizione anticipata degli stessi o di altro sistema di allerta a un'adeguata distanza dagli imbocchi, in relazione all'esigenza di sicurezza con riferimento alla visibilità e percezione della prescrizione semaforica nonché di accesso per i servizi di pronto intervento.
	MST.10	Adottare i PMV di tratta per informare gli utenti in transito della chiusura della galleria e dell'evento in corso.
2.16.1 Sistemi di comunicazione: ritrasmissioni radio ad uso dei servizi di pronto intervento	MST.11	Utilizzare ponti radio ad uso dei servizi di pronto intervento.

TABELLA 2

LUNGHEZZA GALLERIA	ASSENZA DELLE USCITE DI EMERGENZA	PRESENZA DELLE USCITE DI EMERGENZA	
		<ul style="list-style-type: none"> <li>Per <math>L \geq 1.000</math> m: con uscite di emergenza non compartimentate e/o con interdistanza &gt; 500 m</li> <li>Per <math>L &lt; 1.000</math> m: con uscite di emergenza non compartimentate</li> </ul>	<ul style="list-style-type: none"> <li>Per <math>L \geq 1.000</math> m: con uscite di emergenza compartimentate e con interdistanza <math>\leq 500</math> m</li> <li>Per <math>L &lt; 1.000</math> m: con uscite di emergenza compartimentate</li> </ul>
$L \geq 3.000$ m	FISSO	FISSO	FISSO
$3.000 \text{ m} > L \geq 1.000$ m	FISSO	5'	10'
$L < 1.000$ m	10'	5'	10'



#### Legenda esplicativa della Tabella 2

- Per “FISSO” si intende: un presidio fisso all’imbocco.
- Per “5” si intende: un presidio con intervento nel più breve tempo possibile e, al massimo, pari a 5’ dall’“incidente” (secondo la definizione di cui all’Allegato 1).
- Per “10” si intende: un presidio con intervento nel più breve tempo possibile e, al massimo, pari a 10’ dall’“incidente” (secondo la definizione di cui all’Allegato 1).

1.3 In presenza di non conformità anche solo di uno dei requisiti minimi previsti all’allegato 2, occorre adottare per tutte le gallerie le seguenti misure di limitazione della circolazione:

- adeguata riduzione del limite massimo di velocità rispetto al limite vigente;
- divieto di sorpasso ai veicoli con massa a pieno carico maggiore di 3,5 t e agli autobus;
- distanziamento minimo obbligatorio tra tali veicoli non inferiore a 100 m.

Occorre predisporre il controllo dei sopra citati limiti di circolazione con sistemi dedicati caratterizzati da una già comprovata efficacia.

1.4 In assenza del drenaggio dei liquidi infiammabili e tossici (punto 2.6 dell’allegato 2), il gestore deve valutare la disponibilità di percorsi alternativi su cui poter indirizzare il transito di veicoli trasportanti merci pericolose, con interdizione al transito di questi mezzi nelle gallerie.

I percorsi alternativi eventualmente individuati dal gestore dovranno essere comunicati contestualmente alla Commissione e alle Prefetture competenti, per le valutazioni di cui all’art. 4, comma 10.

In caso non siano individuabili percorsi alternativi da parte del gestore, si dovranno adottare procedure e strumenti volti alla limitazione e confinamento di eventuali liquidi pericolosi sversati sulla piattaforma stradale, avvalendosi di personale specializzato, ovvero adottare misure di regolazione del traffico, quali ad esempio contingentamento o scorta, atte alla mitigazione del rischio incidenti.

#### 2. Documentazione tecnica delle misure di sicurezza temporanee minime

2.1 Il gestore della galleria redige la documentazione tecnica per singola galleria e la tiene costantemente aggiornata fornendone copia al responsabile della sicurezza.

2.2 In particolare, la documentazione tecnica delle misure di sicurezza temporanee minime, da trasmettere alla Commissione, contiene:

a) una descrizione dello stato di fatto della galleria e delle relative zone di imbocco, con la descrizione delle caratteristiche geometriche, funzionali e strutturali. La descrizione è corredata dai relativi elaborati tecnici e contiene le disposizioni gestionali e operative attualmente presenti, comprensive del regime di circolazione vigente (limite massimo di velocità, divieto di sorpasso, distanziamento minimo obbligatorio e veicoli ai quali si applicano le restrizioni);

b) lo stato di conformità ai requisiti minimi previsti dall’allegato 2;

c) una descrizione delle misure di sicurezza temporanee minime, comprensiva di elaborati sinottici utili per una piena e corretta comprensione delle stesse;

d) uno studio di approfondimento tecnico per la giustificazione dell’organizzazione della sorveglianza antincendio, ove presente;

e) i pareri del responsabile della sicurezza e dell’esperto qualificato, di cui al punto 2.3 dell’allegato 4, con riferimento alle misure di sicurezza temporanee minime;

f) il Piano di gestione dell’emergenza della galleria aggiornato in relazione alle misure di sicurezza temporanee minime, trasmesso anche alla Prefettura e ai servizi di pronto intervento territorialmente competenti; di tale invio il gestore ne dà informazione alla Commissione;

g) i Piani di manutenzione, di monitoraggio e di controllo in esercizio aggiornati in relazione alle misure di sicurezza temporanee minime.».

Il presente decreto è trasmesso agli organi di controllo per gli adempimenti di competenza e pubblicato nella *Gazzetta Ufficiale* della Repubblica italiana.

## Note al D. Lgs 05/10/2006, n. 264

### [1 a.]

#### DECRETO LEGGE

**Decreto 24 gennaio 2012 , n. 1**  
(Gazz. Uff., 24 gennaio 2012, n. 19 – S.O. n. 18)

**Disposizioni urgenti per la concorrenza, lo sviluppo delle infrastrutture e la competitività**  
(Coordinato con la legge di conversione 24 marzo 2012, n. 27)

(Omissis. N.d.R.)

#### Art. 55

Affidamento concessioni relative a infrastrutture strategiche sulla base anche del progetto definitivo

(omissis. N.d.R.)

1-bis. Per le attività di cui al numero 80 dell'Allegato I al regolamento di cui al decreto del Presidente della Repubblica 1° agosto 2011, n. 151, i termini degli adempimenti restano rispettivamente disciplinati dal decreto legislativo 5 ottobre 2006, n. 264, e dal decreto del Ministro delle infrastrutture e dei trasporti 28 ottobre 2005, pubblicato nel supplemento ordinario alla Gazzetta Ufficiale n. 83 dell'8 aprile 2006.

.... Omissis. N.d.R.

(Omissis. N.d.R.)

### [1 b.]

#### DECRETO LEGGE

**Decreto 22 giugno 2012, n. 83**  
(Gazz. Uff., 26 giugno 2012, n. 147 – S.O. n. 129)

**Misure urgenti per la crescita del Paese**  
(Coordinato con la legge di conversione 7 agosto 2012, n. 134  
G.U. 11 agosto 2012, n. 187 – S.O. n. 171)

(Omissis. N.d.R.)

#### Capo II

Infrastrutture - Misure di semplificazione e accelerazione

#### Art. 7

Disposizioni urgenti in materia di gallerie stradali e ferroviarie e  
di laboratori autorizzati ad effettuare prove ed indagini

1. Per le attività di cui al numero 80 della Tabella dell'Allegato I del regolamento emanato con il decreto del Presidente della Repubblica 1° agosto 2011, n. 151, esistenti alla data di pubblicazione del predetto regolamento, gli adempimenti amministrativi stabiliti dal medesimo regolamento sono espletati entro i sei mesi

successivi al completamento degli adeguamenti previsti nei termini disciplinati dall'articolo 55, comma 1-bis, del decreto-legge 24 gennaio 2012, n. 1, convertito, con modificazioni dalla legge 24 marzo 2012, n. 27. Resta fermo quanto previsto dall'articolo 53 del decreto-legge 24 gennaio 2012, n. 1, convertito, con modificazioni, dalla legge 24 marzo 2012, n. 27.

2. Ai sensi e per gli effetti dell'articolo 19 del decreto legislativo 8 marzo 2006, n. 139, per ciascuna attività di cui al comma 1 del presente articolo, i gestori presentano al Comando provinciale dei vigili del fuoco territorialmente competente, entro sei mesi dalla data di entrata in vigore della legge di conversione del presente decreto, una scheda asseverata da un tecnico qualificato, contenente le caratteristiche e le dotazioni antincendio allo stato esistenti, nonché una relazione riportante, per gli aspetti di sicurezza antincendio, il programma operativo degli interventi di adeguamento da realizzare nei termini prescritti.

2-bis. All'articolo 11, comma 4, del regolamento di cui al decreto del Presidente della Repubblica 1° agosto 2011, n. 151, le parole: «un anno» sono sostituite dalle seguenti: «due anni».

.... Omissis. N.d.R.

(Omissis. N.d.R.)

### [1 c.]

**MINISTERO DELL'INTERNO**  
Circolare  
DIP.VV.F n. 1 del 29 gennaio 2013

**MINISTERO DELLE INFRASTRUTTURE  
E DEI TRASPORTI**

## **Circolare Esplicativa per l'attuazione da parte dei gestori delle gallerie stradali degli adempimenti amministrativi introdotti dal Nuovo Regolamento di semplificazione di Prevenzioni Incendi, emanato con il D.P.R. 151/11**

A seguito dell'entrata in vigore del **Regolamento di prevenzione incendi emanato con il decreto del Presidente della Repubblica 1° agosto 2011, n.151**, che ha compreso nell'ambito delle attività sottoposte ai controlli anche le **gallerie stradali di lunghezza superiore a 500 metri**, il quadro di riferimento normativo per tali gallerie ha subito una serie di revisioni, introdotte nel D.L. n. 1/12 e nel D.L. n. 83/12 e nelle relative leggi di conversione.

Il quadro di riferimento normativo relativo alla definizione dei requisiti minimi di sicurezza delle gallerie stradali, ricomprese nelle attività di cui al numero 80 della Tabella dell'Allegato I del D.P.R. 151/11, risulta prevalentemente definito, per le **gallerie rientranti nella rete stradale transeuropea dal D.Lgs. 264/06**, mentre per le **gallerie non rientranti nella rete stradale transeuropea** i requisiti sono parzialmente individuati e riportati in diverse norme (Circolare LL.PP. n. 7938/99 "*Sicurezza della circolazione nelle gallerie stradali con particolare riferimento ai veicoli che trasportano merci pericolose*", D.M. 05.06.01 "*Sicurezza nelle gallerie stradali*", D.M. 05.11.01 "*Norme per la costruzione delle strade*", D.M. 14.09.05 "*Norme di illuminazione delle gallerie stradali*" e D.M. 19.04.06 "*Norme funzionali e geometriche per la costruzione delle intersezioni stradali*").

Al fine di definire i necessari disposti normativi, il Ministero dell'Interno, competente per la regolazione degli aspetti antincendio delle gallerie stradali ai sensi dell'art. 19 del D.Lgs. n. 139/06, ed il Ministero delle Infrastrutture e dei Trasporti, competente per l'emanazione delle norme tecniche stradali ai sensi dell'art. 13 del D.Lgs. n. 285/92, hanno avviato i lavori per la **predisposizione di un nuovo e specifico provvedimento recante le norme tecniche per la sicurezza delle gallerie stradali**, da emanarsi nei prossimi mesi.

**Nelle more dell'emanazione delle nuove norme tecniche**, al fine di dare immediata attuazione al Regolamento di prevenzione incendi, con particolare riferimento alle disposizioni contenute nei commi 1 e 2 dell'articolo 7 del D.L. 83/12, **si ritiene necessario ed opportuno fornire agli enti gestori di gallerie alcuni elementi esplicativi** relativi agli adempimenti del D.P.R. 151/11, la cui tempistica è riportata, per i diversi ambiti, nell'allegata tabella riepilogativa.

### **1. Disposizioni indirizzate ai gestori delle gallerie stradali esistenti di lunghezza superiore ai 500 metri ricadenti nella rete stradale trans europea**

- A. Per le **gallerie esistenti, e non conformi ai requisiti** indicati nel D.Lgs. n.264/06, il termine per la presentazione della scheda asseverata contenente le caratteristiche e le dotazioni antincendio, ed il programma operativo degli interventi di adeguamento, ai sensi del comma 2 dell'art. 7 del D.L. 83/12, rimane fissato al **12 febbraio 2013**<sup>1</sup>.

<sup>1</sup> Corrispondente alla data successiva di sei mesi a quella dell'entrata in vigore della L. 7-8-2012 n. 134b - Conversione in legge, con modificazioni, del decreto-legge 22 giugno 2012, n. 83, recante misure urgenti per la crescita del Paese (Pubblicata nella Gazz. Uff. 11 agosto 2012, n. 187, S.O.)

Per ciascuna galleria i gestori devono presentare al Comando provinciale dei vigili del fuoco territorialmente competente la seguente documentazione:

- **scheda asseverata** da un tecnico qualificato, contenente le caratteristiche e le dotazioni antincendio allo stato esistenti, con riferimento ai requisiti minimi di cui alla tabella riepilogativa contenuta nell'Allegato 2 del D.Lgs. n.264/06;
- **relazione tecnica** illustrativa delle caratteristiche e delle dotazioni antincendio allo stato esistenti nella galleria di cui alla predetta scheda asseverata, e riportante inoltre, per gli aspetti di sicurezza antincendio, **il programma operativo degli interventi di adeguamento**, da realizzare nei termini prescritti dal D.Lgs. n.264/06, in funzione dell'eventuale non conformità ai requisiti risultante dalla ricognizione riportata nella scheda asseverata, in coerenza con gli strumenti di programmazione degli interventi già approvati.

B. Per le **gallerie** esistenti, **conformi ai requisiti** indicati nel D.Lgs. n.264/06, deve essere presentata la SCIA, ai sensi del comma 4 dell'art. 11 del D.P.R. 151/11, entro il **7 ottobre 2013<sup>2</sup>**.

Al fine di avere una visione organica e complessiva, si chiede ad ogni gestore stradale di presentare ad entrambi i Ministeri contestualmente alla predetta documentazione richiesta entro la data del 12 febbraio 2013, anche l'elenco delle gallerie già conformi di cui verrà presentata la SCIA entro il 7 ottobre 2013.

Al fine di consentire alla Commissione permanente per le gallerie, responsabile della completa attuazione del D.Lgs. n.264/06, di monitorare l'operato dei gestori stradali anche in funzione degli adempimenti amministrativi introdotti dal D.P.R. 151/11, i gestori delle gallerie transeuropee devono trasmettere tutta la citata documentazione, oltre che ai Comandi provinciali dei Vigili del Fuoco, anche alla Commissione permanente.

## **2. Disposizioni indirizzate ai gestori delle gallerie stradali esistenti di lunghezza superiore ai 500 metri non ricadenti nella rete stradale transeuropea**

Per le altre gallerie rientranti nell'ambito di applicazione del D.P.R. 151/11, e regolate in modo non organico da una norma tecnica di settore che definisca compiutamente tutti i requisiti di sicurezza ed i termini per gli eventuali adeguamenti, **gli adempimenti amministrativi saranno regolati dalla emananda norma** richiamata nelle premesse.

## **3. Disposizioni a regime**

Per tutte le gallerie stradali esistenti che diventeranno conformi a seguito degli adeguamenti, **la presentazione della SCIA dovrà avvenire, entro i sei mesi successivi la data dell'effettivo completamento degli adeguamenti stessi**, ai sensi del comma 1 dell'articolo 7 del D.L.83/12.

## **4. Disposizioni indirizzate ai gestori di gallerie stradali di nuova realizzazione**

Per tutte le **gallerie di nuova realizzazione**, in quanto "nuove attività", ci si deve ricondurre alla disciplina prevista dal comma 1 dell'art. 4 del D.P.R. 151/11, ai sensi della quale la **presentazione della SCIA** deve essere presentata "*prima dell'esercizio dell'attività*" al Comando provinciale dei vigili del fuoco territorialmente competente, e quindi, nel caso specifico delle gallerie stradali, **prima dell'entrata in esercizio**.

La presente Circolare, finalizzata ad un'organica attuazione del D.P.R. 151/11 che consentirà progressivamente di garantire i requisiti minimi di sicurezza di tutte le gallerie, sia sulla rete stradale transeuropea sia sulla rete stradale ordinaria, urbana ed extraurbana, verrà pubblicata sui siti istituzionali del Ministero dell'interno e del Ministero delle infrastrutture e dei trasporti.

[\[1 d.\]](#)

**MINISTERO DELL'INTERNO**  
Circolare N.: DCPREV 2  
del 12/04/2016

**CONSIGLIO SUPERIORE DEI LAVORI  
PUBBLICI**

## **CIRCOLARE ESPLICATIVA**

---

<sup>2</sup> Corrispondente alla data successiva di due anni a quella dell'entrata in vigore del D.P.R. 151/11 - Regolamento recante semplificazione della disciplina dei procedimenti relativi alla prevenzione degli incendi, a norma dell'articolo 49, comma 4-quater, del decreto-legge 31 maggio 2010, n. 78, convertito, con modificazioni, dalla legge 30 luglio 2010, n. 122 (Pubblicato nella Gazz. Uff. 22 settembre 2011, n. 221)

**per l'attuazione da parte dei gestori delle gallerie stradali che ricadono nell'ambito di applicazione del d.lgs. 264/2006 ,degli adempimenti amministrativi introdotti dal Nuovo Regolamento di semplificazione di Prevenzioni Incendi, emanato con il D.P.R. 151/11**

Il D.P.R. n. 151/2011 ha assoggettato alle procedure di prevenzione degli incendi le gallerie stradali di lunghezza superiore a 500 metri, annoverandole in categoria A.

Per le gallerie stradali di lunghezza superiore a 500 metri appartenenti alla rete trans europea (rete TEN), già regolamentate dal D.Lgs. n. 264/2006 in attuazione della direttiva comunitaria n. 54/2004/CE, è intervenuta la circolare congiunta n. 1/2013 del 29 gennaio 2013 del Ministro dell'Interno e del Ministro della Infrastrutture e dei Trasporti a coordinare le due normative citate, distinguendo tra gallerie della rete TEN in esercizio conformi ai requisiti tecnici e quelle non conformi in via di adeguamento.

Per le gallerie della rete TEN conformi ai requisiti previsti dal citato D.Lgs 264/2006 vale il termine del 07/10/2016 per l'applicazione delle nuove procedure di prevenzione degli incendi stabilite dal D.P.R. 151/2011 così come previsto dalla legge n. 11 del 27 febbraio 2015 di conversione del decreto legge n. 192 del 31 dicembre 2014.

Per le gallerie della rete TEN non conformi ai requisiti previsti dal D.Lgs. 264/2006, invece, il termine per l'applicazione delle nuove procedure di prevenzione incendi è fissato 6 mesi dopo la scadenza del termine di adeguamento alle prescrizioni tecniche stabilito al 30 aprile 2019

Infine, per le gallerie stradali nuove sono immediatamente applicabili le nuove procedure di prevenzione incendi.

Su tale assetto normativo è intervenuta la sentenza n. 1415 del gennaio 2015 del TAR Lazio, la quale ha confermato l'impianto normativo e la convivenza delle due normative sopra menzionate, nei limiti in cui vi sia un'armonizzazione procedurale tra le stesse.

A tal fine, pertanto, si ritiene di impartire le seguenti direttive operative.

Con riferimento alla segnalazione certificata di inizio attività ed alla attestazione di rinnovo periodico della conformità antincendio (articolo 4, comma 1 e 5 del D.P.R. n. 151/2011), le stesse sono presentate al Comando dei Vigili del Fuoco competente per territorio che, verificata la completezza formale e rilasciata la prescritta ricevuta, ne darà immediata informazione alla Commissione permanente prevista dall'articolo 4 del D.Lgs. n. 264/2006 (d'ora in poi Commissione permanente), cui è inviata a cura del Gestore copia della documentazione.

I controlli a campione sulle segnalazioni certificate di inizio attività (S.C.I.A) saranno effettuati all'interno della programmazione annuale stabilita dalla Commissione permanente, fermo il rispetto del termine di 60 giorni previsto dalla norma (articolo 4, comma 2, del D.P.R. n. 151/2011). Appare opportuno richiamare l'attenzione sul fatto che la Commissione permanente, autorità amministrativa nazionale ai sensi degli articoli 3 e 4 del D.Lgs n. 264/2006, già si esprime sulla documentazione di sicurezza dei progetti per tutte le gallerie situate sulla rete transeuropea ricadente nel territorio nazionale. In tale Commissione è presente un rappresentante del Ministero dell'Interno per cui sarà indispensabile che i controlli a campione sulle S.C.I.A. antincendio siano raccordate con quanto espresso dalla Commissione in sede di approvazione.

Per la approvazione della documentazione di sicurezza, relativa ai progetti di nuove gallerie o di adeguamento delle esistenti, e per la messa in esercizio, alla Commissione ex art.4 del D.Lgs. 264/2006 è attribuita dallo stesso decreto la competenza in termini di unicità del procedimento. Ai fini della valutazione del progetto in relazione alle specifiche norme tecniche di prevenzione degli incendi emanate con decreto del Ministro dell'Interno (articolo 6 del D.P.R. n. 151/2011) e sulla base della proposta del Gestore, la Commissione si avvale del parere del Comitato tecnico regionale presso le Direzioni regionali dei Vigili del Fuoco competenti per territorio ai fini del procedimento di cui all'art. 7 del dpr 01 agosto 2011 n. 151 , il quale comunicherà il proprio parere alla stessa Commissione

Per i procedimenti volontari relativi alle verifiche in corso d'opera ed al nulla osta di fattibilità nulla muta (articoli 8 e 9 del D.P.R. n. 151/2011).

[\[2\]](#); [\[4\]](#)

NOTA  
PROT. n. 0005144

Roma, 08 aprile 2021

**Oggetto: D.lgs. n. 264/2006 – Attuazione della Direttiva 2004/54/CE in materia di sicurezza per le gallerie della rete stradale transeuropea. Definizione dei requisiti minimi di sicurezza e delle condizioni di appartenenza all'ambito di applicazione del D.lgs. n. 264/2006 nelle gallerie con fornici di differente lunghezza.**

Con riferimento all'oggetto, si trasmette la nota del Consiglio Superiore dei Lavori Pubblici Prot. M\_INF\_n. 3499 del 6 aprile 2021 con la quale sono fornite indicazioni in merito all'individuazione della lunghezza delle gallerie, ai fini dell'applicazione dei requisiti minimi di sicurezza di cui all'allegato 2 del D.Lgs. n. 264/2006, con particolare riferimento alle gallerie a due fornici monodirezionali di differente lunghezza.

## CONSIGLIO SUPERIORE DEI LAVORI PUBBLICI COMMISSIONE PERMANENTE PER LE GALLERIE

PROT. n. 0003499

Roma, 06 aprile 2021

**Oggetto: D.lgs. n. 264/2006 – Attuazione della Direttiva 2004/54/CE in materia di sicurezza per le gallerie della rete stradale transeuropea. Definizione dei requisiti minimi di sicurezza e delle condizioni di appartenenza all'ambito di applicazione del D.lgs. n. 264/2006 nelle gallerie con fornici di differente lunghezza.**

L'attività istruttoria svolta da questa Commissione sulle soluzioni adottate dai Gestori per la realizzazione delle misure di sicurezza ex articolo 3 del D.lgs. n. 264/2006 (di seguito Decreto), ha evidenziato la necessità di definire i criteri per l'individuazione della lunghezza delle gallerie ai fini dell'applicazione dei requisiti minimi di sicurezza di cui all'Allegato 2 del Decreto, con riferimento alle gallerie a due fornici monodirezionali su strade a doppia carreggiata con fornici di diversa lunghezza. Trattasi, invero, di una questione annosa sulla quale la Commissione non ha ancora formulato un indirizzo interpretativo.

Tuttavia, anche alla luce della prossima trasmissione dei progetti per l'attuazione delle misure di sicurezza nelle gallerie al fine di averne l'approvazione da parte di questa Commissione, già richiamata con nota n. 3616 del 14 Maggio 2020, si ritiene opportuno e indifferibile provvedere al riguardo, rappresentando quanto segue.

Sulla base dell'inequivoco lessico adottato nel Decreto e in particolare nell'Allegato 2 al Decreto medesimo, assunto che:

- l'oggetto di applicazione del Decreto è la **galleria**;
  - il "*fornice*" è un'entità fisica che può qualificarsi esso stesso come galleria (v. galleria a singolo fornice) o come parte di un complesso costituito da più fornici (es. galleria a doppio fornice), e che quindi **la galleria è un elemento infrastrutturale che può essere composto da uno o più fornici**;
  - rientrano nel campo di applicazione del Decreto le gallerie di lunghezza superiore a cinquecento metri (articolo 1, comma 2, del Decreto), e che quindi l'elemento discriminante per determinare l'applicabilità o meno del Decreto è la definizione della lunghezza della galleria;
  - la lunghezza della galleria è definita come "*la lunghezza della corsia di circolazione più estesa, misurata tenendo conto della parte di galleria continuativamente chiusa su quattro lati*" (articolo 2, comma 1, lettera c del Decreto);
  - nelle gallerie composte da più fornici, i fornici costituiscono una *parte di galleria* e in quanto tali contribuiscono, con la lunghezza della corsia di circolazione più estesa, a definire la lunghezza della galleria di cui costituiscono una parte;
- viene definito il principio secondo cui,

**la lunghezza della galleria è da assumere pari alla lunghezza della corsia di circolazione più estesa del fornice più lungo**, misurata tenendo conto della parte di galleria continuativamente chiusa su quattro lati.

**Non si rintracciano elementi della norma che possano contraddire questo principio.**

Peraltro, l'applicazione del principio è a favore del *garantire un livello minimo sufficiente di sicurezza agli utenti della strada nelle gallerie*, che costituisce esigenza inderogabile ai sensi dell'articolo 1 del Decreto.

Pertanto, l'applicazione del principio comporta che, nel caso di gallerie con fornici di differente lunghezza, dovranno essere applicati in entrambi i fornici i requisiti minimi indicati dal Decreto in funzione della lunghezza della galleria e quindi della lunghezza del fornice più lungo. Ne consegue (a titolo esemplificativo e non esaustivo):

- a) in caso di almeno un fornice di lunghezza  $L > 3.000$  m, l'applicazione in entrambi i fornici dei requisiti di installazione di un Centro di controllo, di impianti di sorveglianza con telecamere e un impianto di rilevamento automatico degli incidenti stradali (ad esempio arresto di veicoli) e/o degli incendi, laddove il volume di traffico sia superiore a 2.000 veicoli (al giorno) per corsia;
- b) in caso di almeno un fornice di lunghezza  $L > 1.500$  m, l'applicazione in entrambi i fornici di passaggi idonei per consentire l'accesso dei veicoli adibiti ai servizi di pronto intervento, con interdistanza non superiore a 1.500 m;
- c) in caso di almeno un fornice di lunghezza  $L > 1.000$  m, l'applicazione in entrambi i fornici di semafori nonché impianti per ritrasmissioni radio ad uso dei servizi di pronto intervento e un impianto di ventilazione meccanica laddove il volume di traffico sia superiore a 2.000 veicoli (al giorno) per corsia. In quest'ultima condizione, nelle

gallerie esistenti deve essere anche *valutata la fattibilità e l'efficacia* della realizzazione di nuove uscite di emergenza;

d) in caso di almeno un fornice di lunghezza  $L > 500$  m, l'applicazione in entrambi i fornicci dei requisiti minimi di sicurezza indicati dall'Allegato 2 del Decreto.

Quindi, in linea generale, il fornice definito "corto", in quanto diverso dal fornice di maggior sviluppo che determina la lunghezza della galleria, è oggetto dell'applicazione delle misure di sicurezza implementabili ex Allegato 2 del Decreto, tenuto conto che appartiene ad una galleria di lunghezza superiore alla sua lunghezza fisica e pari alla lunghezza del fornice più lungo della galleria.

Ne consegue che in caso di fornicci "corti" di lunghezza inferiore o uguale a 500 m (punto d), questo debba comunque essere considerato rientrante nell'ambito di applicazione del Decreto.

Analogo criterio può valere nel caso di fornicci di galleria su strade con più di due carreggiate.

Eccezione al principio esposto, può essere riconosciuta nel caso in cui il fornice "corto" sia **totalmente indipendente** dal corrispondente fornice sulla carreggiata opposta dal punto di vista della sicurezza degli utenti della strada, sia dal punto di vista dei requisiti minimi di sicurezza strutturali e impiantistici, sia dal punto di vista funzionale e per quanto attiene le procedure di gestione, sia in condizioni di esercizio ordinario sia in condizioni di emergenza e, pertanto, tale che il "*sistema galleria*" (secondo la definizione dell'Allegato 1 del Decreto) individuato ai fini della valutazione delle prestazioni di sicurezza del fornice, non comprenda il corrispondente fornice sulla carreggiata opposta.

Infine, nel caso di cui al punto d), la Commissione ritiene che il fornice "corto" debba essere oggetto di integrale applicazione del Decreto laddove la sua lunghezza sia superiore alla minima interdistanza massima tra requisiti minimi di sicurezza, individuata dalla norma in 250 m.

Al di sotto dei 250 m di lunghezza, residuano misure che il Gestore dovrà implementare, salvo motivatamente richiedere, laddove possibile dalla norma, l'applicazione dell'articolo 3 comma 2 del Decreto.

Resta intesa la piena responsabilità del Gestore di disporre specifiche misure, laddove necessario, *allo scopo di garantire la sicurezza e la fluidità della circolazione* ai sensi dell'articolo 14, comma 1, del "Nuovo Codice della strada" – D.lgs. n. 285/1992, anche in ragione della presenza del fornice più lungo.

Per i fornicci "corti" dovranno comunque essere adottate tutte le disposizioni di sicurezza per le gallerie applicabili da diversa normativa cogente (es. D.M. 14 Settembre 2005 "Norme di illuminazione delle gallerie stradali").

## 5

NOTA

PROT. n. 0011784

Roma, 02 agosto 2023

**Oggetto: Decreto legislativo 5 ottobre 2006, n. 264. Attuazione della Direttiva 2004/54/CE in materia di sicurezza per le gallerie della rete stradale transeuropea.**

**Indicazioni tecniche inerenti agli impianti di erogazione idrica in galleria.**

Nell'ambito dell'attività istruttoria della Commissione Permanente per le Gallerie sui progetti e sulle istanze per la messa in servizio delle gallerie rientranti nel campo di applicazione del D.lgs. 264/06, che vede il coinvolgimento anche di personale VF per gli aspetti di competenza, è emersa la necessità di definire con maggior dettaglio gli indirizzi realizzativi e le indicazioni tecniche inerenti le modalità di installazione e impiego degli impianti idrici di emergenza, alla luce di quanto previsto al capo 2.11 dell'allegato 2 del D.lgs. 264/2006 che, nello specifico, stabilisce che "*deve essere prevista l'erogazione idrica per tutte le gallerie. Vicino ai portali e all'interno delle gallerie devono essere disponibili idranti a intervalli non superiori a 250 m*".

Grazie alla fattiva collaborazione tra ANSFISA, C.N.VV.F. e Consiglio Superiore dei LL.PP., la Commissione Permanente per le Gallerie ha approvato il documento tecnico predisposto da un apposito gruppo di lavoro congiunto, trasmettendolo a tutti i Gestori delle gallerie della rete stradale transeuropea con l'allegata circolare prot. ANSFISA n. 44844 del 26/7/2023.

Si invitano codesti Uffici a voler garantire la massima diffusione del documento in argomento tra il personale VF interessato, quale utile riferimento nell'ambito delle attività istituzionali per le gallerie ricadenti nel campo di applicazione del Decreto legislativo 5 ottobre 2006, n. 264.

**Circolare ANSFISA**  
**prot. ANSFISA n. 44844 del 26/7/2023**

**OGGETTO:** Decreto legislativo 264/06 “Attuazione della direttiva 2004/54/CE in materia di sicurezza per le gallerie della rete stradale transeuropea”. Indicazioni tecniche inerenti agli impianti di erogazione idrica.

Ai sensi dell’art. 4 del D.lgs. 264/06 e in esito all’attività di sopralluogo svolta congiuntamente al Corpo Nazionale dei Vigili del Fuoco nelle gallerie della rete stradale transeuropea, si trasmette, in allegato, il testo del documento contenente le indicazioni tecniche inerenti agli impianti di erogazione idrica delle gallerie in argomento, elaborato, con il coordinamento del C.N.VV.F., da un apposito gruppo di lavoro e approvato dalla Commissione permanente per le gallerie, nell’adunanza dell’11/13 luglio 2023.

Decreto legislativo 5 ottobre 2006, n. 264. Attuazione della Direttiva 2004/54/CE in materia di sicurezza per le gallerie della rete stradale transeuropea.

*Indicazioni tecniche inerenti agli impianti di erogazione idrica in galleria.*  
*Documento del Gruppo di lavoro approvato nella seduta del 11/13 luglio 2023*

1. Premessa

Nell’ambito dell’attività della Commissione e in particolare, in ragione di quanto emerso nel corso dei sopralluoghi, delle attività ispettive e delle istruttorie sulla documentazione di sicurezza presentata dai gestori, è emersa la necessità di fornire indicazioni tecniche inerenti alle modalità di realizzazione degli impianti idrici per l’estinzione degli incendi in galleria.

A premessa, si richiama, in particolare, il capo 2.11 dell’Allegato 2 del D.lgs. 264/2006, che riporta testualmente:

*“Deve essere prevista l’erogazione idrica per tutte le gallerie. Vicino ai portali e all’interno delle gallerie devono essere disponibili idranti a intervalli non superiori a 250 m. Se l’erogazione idrica non è disponibile, è obbligatorio verificare che sia assicurato in altro modo un approvvigionamento idrico sufficiente”.*

Atteso quanto sopra, l’apposito gruppo di lavoro promosso dalla Commissione permanente per le gallerie, nominato con nota n. 31678 del 01 giugno 2023 e coordinato dalla Direzione centrale per la prevenzione e la sicurezza tecnica del Dipartimento dei Vigili del fuoco, del soccorso pubblico e della difesa civile, ha elaborato il presente documento sottoposto all’approvazione della Commissione permanente per le gallerie che ha favorevolmente deliberato in merito, nel corso dell’adunanza in data 11/13 luglio 2023.

In particolare, all’interno delle gallerie i punti di erogazione dell’estinguente (preferibilmente naspi UNI DN 35) devono essere installati a vista, in appositi alloggiamenti e al di sopra del marciapiede (o della banchina non carrabile) e devono essere facilmente individuabili anche attraverso adeguata segnalazione. I già menzionati punti di erogazione e le restanti parti dell’impianto idrico antincendio, compresa la condotta idrica che alimenta i punti di erogazione interni ed esterni alla galleria, devono essere protetti da urti accidentali di veicoli in svio e dal fuoco. Inoltre, in caso di impianti “ad umido”, gli stessi devono essere protetti dal gelo mediante l’adozione di opportune soluzioni tecniche o gestionali, in maniera da poter esser sempre disponibili in caso di emergenza. In tal senso la condotta idrica principale dell’impianto deve essere sempre protetta, mediante idoneo sistema o procedura ovvero interrata.

Tra i punti di erogazione vanno necessariamente annoverati gli idranti soprassuolo da collocarsi agli imbocchi della galleria, che risultano utili al rifornimento dei mezzi di soccorso in caso di emergenza, che dovranno possedere caratteristiche prestazionali adatte allo scopo cui sono preposti, ed essere dotati di attacchi di tipo standardizzato secondo le regole dell’arte nazionali applicabili per tali tipi di idranti.

Con specifico riferimento all’interno della galleria, devono essere disponibili naspi UNI DN 35 o, in alternativa, idranti UNI DN 45, posizionati soprassuolo ad intervalli non superiori a 250 metri, posizionati in maniera tale da potere raggiungere con il getto ogni punto dell’area da proteggere, ovvero con corredo di tubazioni, o con attrezzaggio di tubazione flessibile di lunghezza idonea al raggiungimento dei punti dell’area da proteggere.

Per le gallerie bidirezionali i punti di erogazione costituiti da Naspi UNI DN 35 ovvero da idranti UNI DN 45 soprassuolo, devono essere disponibili su entrambi i lati della galleria, a quinconce, mantenendo, per quanto possibile, la stessa inter-distanza per lato.

La rete di alimentazione dev’essere preferibilmente realizzata ad anello.

Le presenti prescrizioni hanno valore ai fini della gestione degli eventi e il relativo impiego integra le valutazioni relative alla progettazione prestazionale degli impianti.

2. Applicazione delle indicazioni tecniche



Per le gallerie la cui progettazione non risulti ancora approvata l'impianto di erogazione idrica dovrà tenere conto di quanto sopra riportato. Pertanto, saranno considerati idonei ai fini della sicurezza antincendio gli impianti caratterizzati da:

1. punti di erogazione idrica di tipo naspo UNI DN 35 o UNI DN 45 ad un'interdistanza massima di 250 metri, e comunque in posizione tale da poter raggiungere con il getto ogni punto dell'area da proteggere;
2. punti di erogazione idrica all'interno della galleria installati a vista sul lato destro della carreggiata, sopra il marciapiede, o sopra la banchina non carrabile;
3. punti di erogazione dell'impianto protetti dal danneggiamento da urti accidentali dei veicoli in svio oltre che, nel caso di impianto "ad umido", dal gelo e dal fuoco mediante l'adozione di opportune soluzioni tecniche o gestionali finalizzate a garantire la pronta disponibilità dell'erogazione di estinguente in caso di emergenza.

Per le gallerie esistenti e già con autorizzazione alla messa in servizio, previa verifica, l'impianto di erogazione idrica già presente, dovrà essere adeguato, assicurando almeno le sopra descritte caratteristiche.

Nelle more degli adeguamenti, i gestori sono tenuti ad adottare idonee misure compensative per la prevenzione e la mitigazione del rischio incendi tra quelle già indicate nell'Allegato 4 ter del D.lgs. 264/06 come modificato dal DM 12.07.2021.

### 3. Ulteriori precisazioni di ordine tecnico

In ogni caso l'impianto idrico antincendio all'interno della galleria, sia per gli impianti esistenti che per i nuovi, potrà essere considerato idoneo a garantire l'attuazione delle procedure di emergenza, qualora consenta l'erogazione, in ogni punto di una portata minima di 240 l/min.

Gli idranti soprassuolo collocati agli imbocchi della galleria per potere consentire il rifornimento degli automezzi di soccorso devono comunque garantire una prestazione minima di 300 l/min con una pressione residua non inferiore a 0,4 MPa.

Si specifica, inoltre, che per "erogazione idrica" debba intendersi l'alimentazione dell'impianto, costituita da riserva d'acqua ed eventuale sistema di pompaggio (*a water supply*, secondo la Direttiva 54/2004/CE) per l'alimentazione della rete collegata ai punti di erogazione interna ed esterna, con affidabilità analoga a quella di una alimentazione di tipo singolo superiore come definita dal DM 20.12.2012 (possibilmente ad anello).

Laddove questa riserva d'acqua non sia disponibile è obbligatorio verificare che sia assicurato in altro modo un approvvigionamento idrico sufficiente per l'alimentazione della rete con il richiesto grado di affidabilità (continuità di erogazione e disponibilità di alimentazione in ogni tempo).

Il dimensionamento dell'alimentazione deve essere effettuato tenendo conto di dover garantire le prestazioni richieste ai punti di erogazione come sopra descritte per almeno 2 ore. Per le gallerie esistenti e già in servizio, previa verifica, l'alimentazione idrica dovrà essere adeguata, assicurando una continuità di funzionamento per il tempo sopra riportato.

Inoltre, si segnala che la documentazione relativa all'impianto di erogazione idrica dovrà essere corredata, tra l'altro, di tutti i dettagli tecnici della rete di distribuzione idrica, delle caratteristiche della riserva idrica nonché delle modalità di approvvigionamento idrico per l'alimentazione della rete.